

Användarmanual

LOGGA IN

Nationella Kvalitetsregistret
för Infektionssjukdomar

Innehåll

Inledning.....	1
Steg-för-steg instruktioner för inloggning.....	1
Vanliga fel vid inloggning.....	5
Inloggningsfel I	5
Inloggningsfel II	6

Inledning

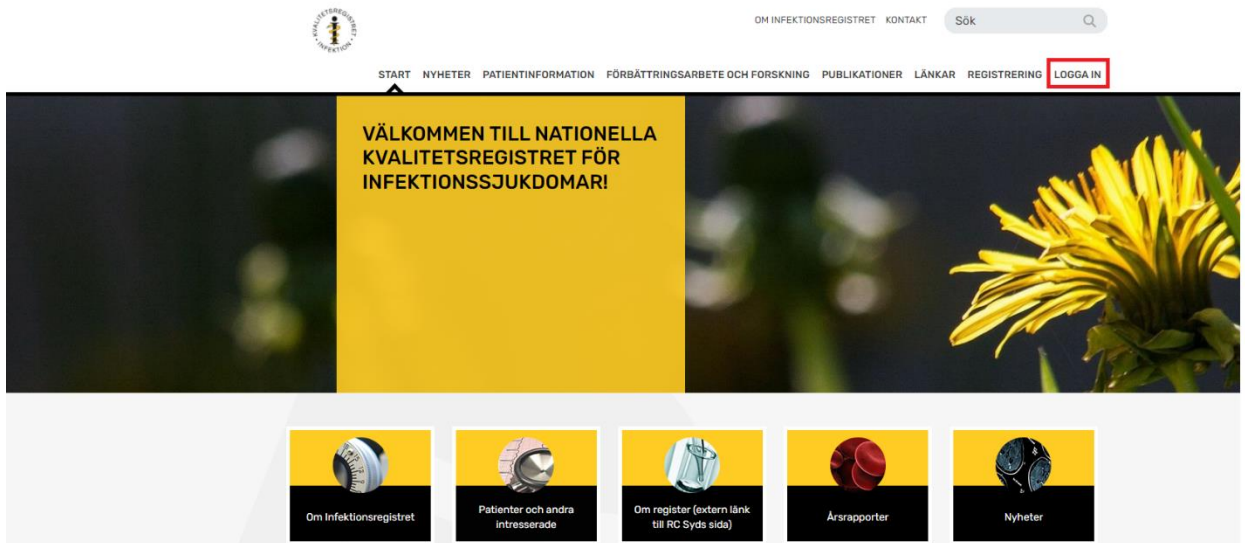
Användarmanual – Logga in är till för dig som redan har ett befintligt konto på Infektionsregistrets plattform. Om du behöver skapa ett nytt konto följ instruktionerna i *Användarmanual – Självregistrering med SITHS-kort*.

Steg-för-steg instruktioner för inloggning

Om du planerar logga in med SITHS-kort tänk på att ha satt in SITHS-kortet innan du öppnat webbläsaren.

Steg 1: Gå till infektionsregistrets hemsida: [Nationella Kvalitetsregistret för Infektionssjukdomar \(infektionsregistret.se\)](https://infektionsregistret.se)

Steg 2: Välj **LOGGA IN**:



Om du ska logga in med Mobilt BankID gå till Steg 9:. Om du ska logga in med ditt SITHS-kort gå till Steg 3: och tänk på att ha satt in SITHS-kortet innan du öppnar/öppnade webbläsaren.

Steg 3: Välj *Logga in med Smart card*

Användarnamn:

Lösenord:

[Instruktion-inloggning, behörighetsansökan, e-tjänstekort, kortläsare](#)
[Läs mer](#)

Länkar till Lathundar

- [Bakteriell meningit](#)
- [Endokardit](#)
- [Pneumoni](#)
- [Sepsis](#)

Steg 4: Välj *Ok*:

Användarnamn:

Lösenord:

[Instruktion-inloggning, behörighetsansökan, e-tjänstekort, kortläsare](#)
[Läs mer](#)

Länka

- [E](#)
- [E](#)
- [E](#)
- [S](#)



Sätt i SITHS-kort ✕

Var vänlig sätt i ditt SITHS-kort i din kortläsare och klicka på OK när kortet har lästs klart.

Steg 5: Välj det alternativ som innehåller HSA-id:

Välj certifikat för autentisering ✕

Ange dina autentiseringsuppgifter för webbplatsen
app.infectionsregistret.se:443:

	E	46-E1
	SITHS e-id Person ID 3 CA v1	
	E	46-E1, Region
		2021-05-20
	E	46-E1
	SITHS e-id Person HSA-id 3 CA v1	
	E	46-E1, Region
		2021-05-20

[Certifikatinformation](#)

[Instruktion-inloggning, behörighetsansökan, e-tjänstekort, kortläsare](#)
[Läs mer](#)


Länkar till Lathundar

- [Bakteriell meningit](#)
- [Endokardit](#)
- [Pneumoni](#)
- [Sepsis](#)

Steg 6: Legitimera dig med din pinkod:

Säkerhet - Net iD ✕

Öppna
Ange pinkod för SITHS e-id kort (Legitimering)



E 46-E1
Region Skåne

[Instruktion-inloggning, behörighetsansökan, e-tjänstekort, kortläsare](#)
[Läs mer](#)

Länkar till Lathundar

- [Bakteriell meningit](#)
- [Endokardit](#)
- [Pneumoni](#)
- [Sepsis](#)

2023-01-19

Steg 7: Om du har mer än 1 användarkonto, välj aktuellt konto ur rullgardinsmenyn:



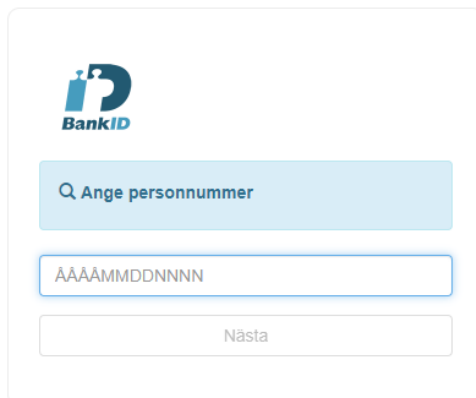
Steg 8: Välj *Logga in med vald användare*

Nu är du inloggad.

OBS! Logga in med Mobilt BankID. Se till att ha mobilen där du har ditt Mobila BankID installerat nära till hands.

Steg 9: Välj *Logga in med Mobilt BankID*

Steg 10: Skriv in ditt personnummer på formatet ÅÅÅÅMMDDNNNN



Steg 11: Välj *Nästa*

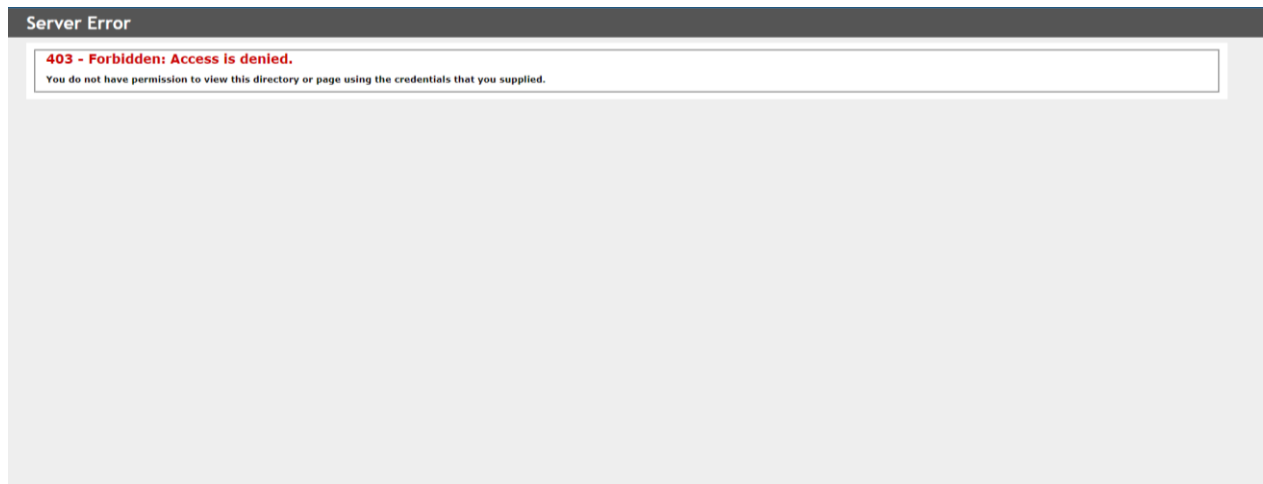
Steg 12: Öppna ditt Mobila BankID och legitimera dig. Gå till Steg 7:.

2023-01-19

Vanliga fel vid inloggning

Inloggningsfel I

Felmeddelande: Server Error



Figur 1 Felmeddelande Server Error

Åtgärd: Stäng ner webbläsaren, ta ut ditt SITHS-kort, sätt i SITHS-kortet i kortläsaren igen och kontrollera att det sitter i. Gå till Steg 1:.

Inloggningsfel II

Figur 2 dyker upp när du skapar ett nytt konto. Om du får upp ditt personnummer under fältet *HSAID på kortet*: har du valt fel certifikat vid inloggning. Observera att det certifikat som innehåller HSA-id ska användas.

Registrera SITHS-kort

För att kunna logga in med ditt SITHS-kort behöver du först registrera det genom att välja vilken klinik du tillhör och vilken e-postadress du har. Mer information om hur du loggar in med ditt SITHS-kort kan du hitta på länken nedan.

[Anvisningar för SmartCard](#)

Förmann på kortet:	Lars
Efternamn på kortet:	
Organisation på kortet:	Region
HSAID på kortet:	<u>YYYYMDDNNNN</u>

Var vänlig fyll i din e-postadress och välj vilken klinik du tillhör nedan. Klicka sedan på "Registrera". För att slutföra registreringen klickar du på länken som finns i det bekräftelse-e-post som skickas till dig.

Din e-postadress:

Bekräfta e-postadress:

Din klinik:

Registrera ditt smart card genom att trycka på knappen: **Registrera**

Denna webbplats använder sig av cookies och Javascript och är anpassad för en lägsta skärmlösning på 1024x768 för Internet Explorer 5 och högre.

Verdigen Secured

Figur 2 Registrerare omdirigeras till 'Registrera SITHS-kort' när ett nytt användarkonto skapas

Åtgärd: Stäng ner webbläsare, ta ut SITHS-kort, sätt i SITHS-kortet i kortläsaren igen och kontrollera att det sitter i. Gå tillbaka till Steg 1.

Kontakt

För mer information om registret och inloggning kontakta registerhållare Gabriel Westman: gabriel.westman@medsci.uu.se