



Svenska Axel
2004
Artroplastik
Registret

ÅRSRAPPORT 2004-2005!

TACK FÖR ER MEDVERKAN!

Registret har under 2004 åter igen mer än 500 rapporter under året. Totalt har vi fått in ca 3000 rapporter under de första 7 åren. Det innebär att det är det klart största nationella axelplastikregistret hittills.

Vi har även fått in data på ca 200 st reoperationer och ca 400 5-årsuppföljningar till och med 2005.

AKTIVITETER:

Under 2004 har registret redovisats på det Brittiska skuldermötet i juni, dit svenska registret var inbjudet tillsammans med det regionala sydöstra registret. Där var vi för att stimulera dem att eventuellt starta ett sådant själva, och för att berätta om våra erfarenheter.

Vi har inom SSAS använt en svensk version av WOOS-score som en 5-årsuppföljning tillsammans med EQ-5D. Vi har dessutom börjat använda dessa i liten skala hos intresserade kliniker som ett preoperativt score för att erhålla ett utgångsvärde att mäta mot vid 1 och 5 år. Den Danska skulderföreningens axelregister har startat och använder samma typ av scorer.

Hemsidan för SSAS har en avdelning för axelregistret där finns för information och blanketter för nedladdning mm. Se www.ssas.se/axel

Vi har återigen i september sökt medel från SOS för att driva registret 2006 och vi har nu driftsbidrag för arbetet.

ÄNDRADE KONTAKTPERSONER MM.:

De enheter som fått eller kommer att få ändrade organisationer, eller nya kontaktpersoner, ombedes rapportera detta (brev eller e-post till mig). Så att jag kan hålla adresser och annat uppdaterat för registret. e-post bjorn.salomonsson@ds.se

RAPPORTBLANKETT:

Finns att ladda ned från hemsidan. www.ssas.se/axel

INFÖR NÄSTA ÅR:

Förhoppningsvis kan vi utöka med ytterligare klinker som redovisar preoperativa rapporter. Vi fortsätter med 1-årsuppföljning av de vi har fått i år. Någon form av utvärdering av 1-årsuppföljningarna bör vara möjligt.

NKO erbjuder fri anslutning till deras databas med webblösning. Vi arbetar just nu för att få komma med där, förhoppningsvis kan vi starta tester under andra halvåret 2006 och byta till internetbaserad inmatning till årsskiftet 2007. Det skulle innebära avlastning av administrationen centralt så att vi kan lägga mer tid på uppföljningarna och analyserna., samt att klinikerna kan få tillgång till sina egna data online.

TABELLER:

Bifogade tabeller redovisar vad som hittills registrerats i registret. Om någon har behov av mer detaljerade siffror så står jag gärna till tjänst om jag kan.

RESULTAT:

Redovisning av re-operationer och 5-årsuppföljning ligger i en separat bilaga.

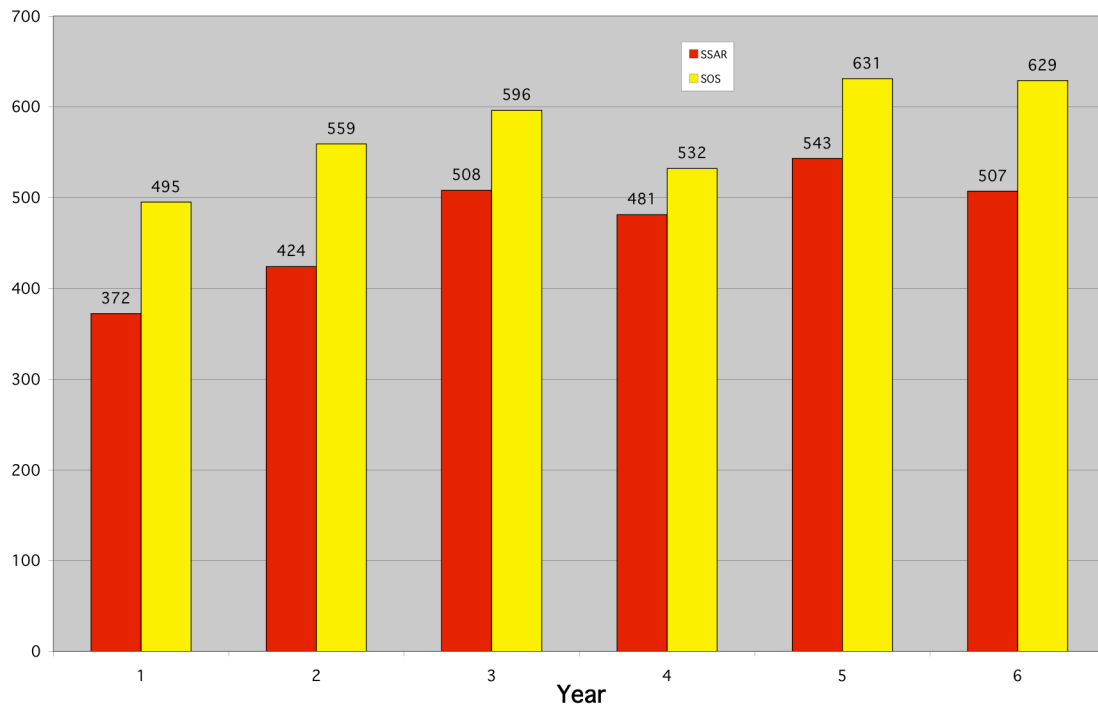
Har ni några undringar om resultaten så får ni gärna höra av er.

Jag tackar för ert samarbete och hoppas att ni fortsätter att rapportera lika flitigt.

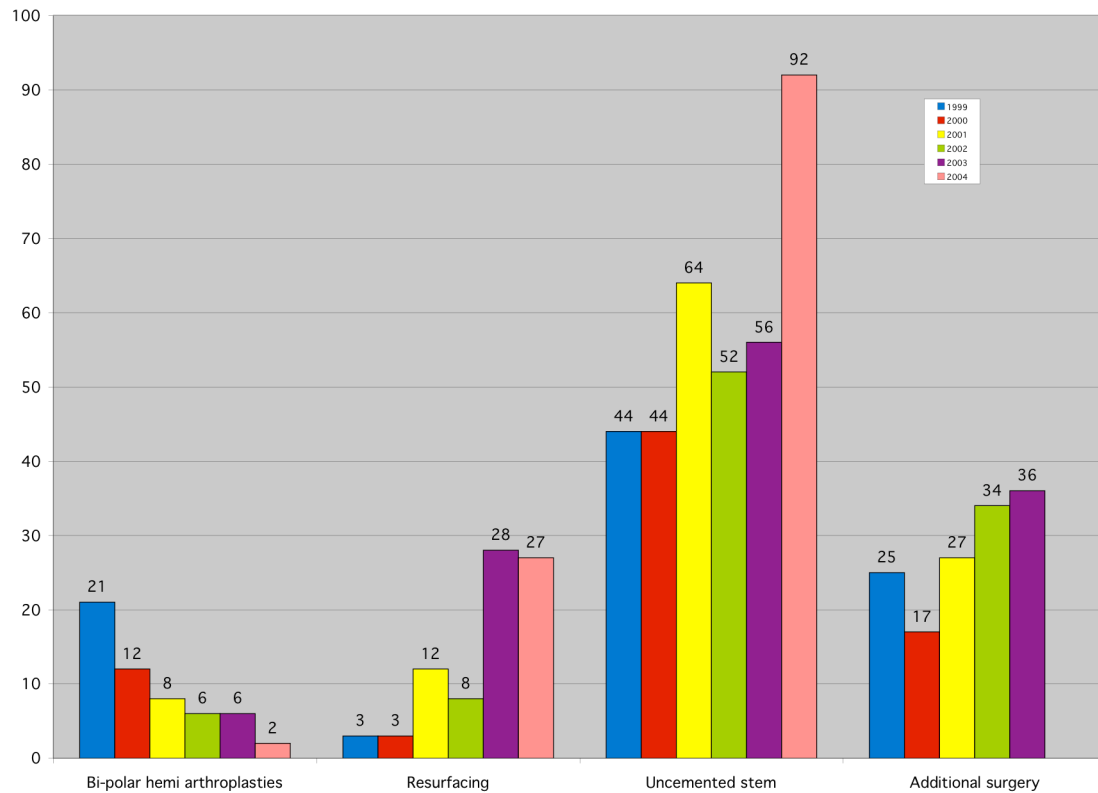
Björn Salomonsson

e-post: bjornsalomonsson@ds.se

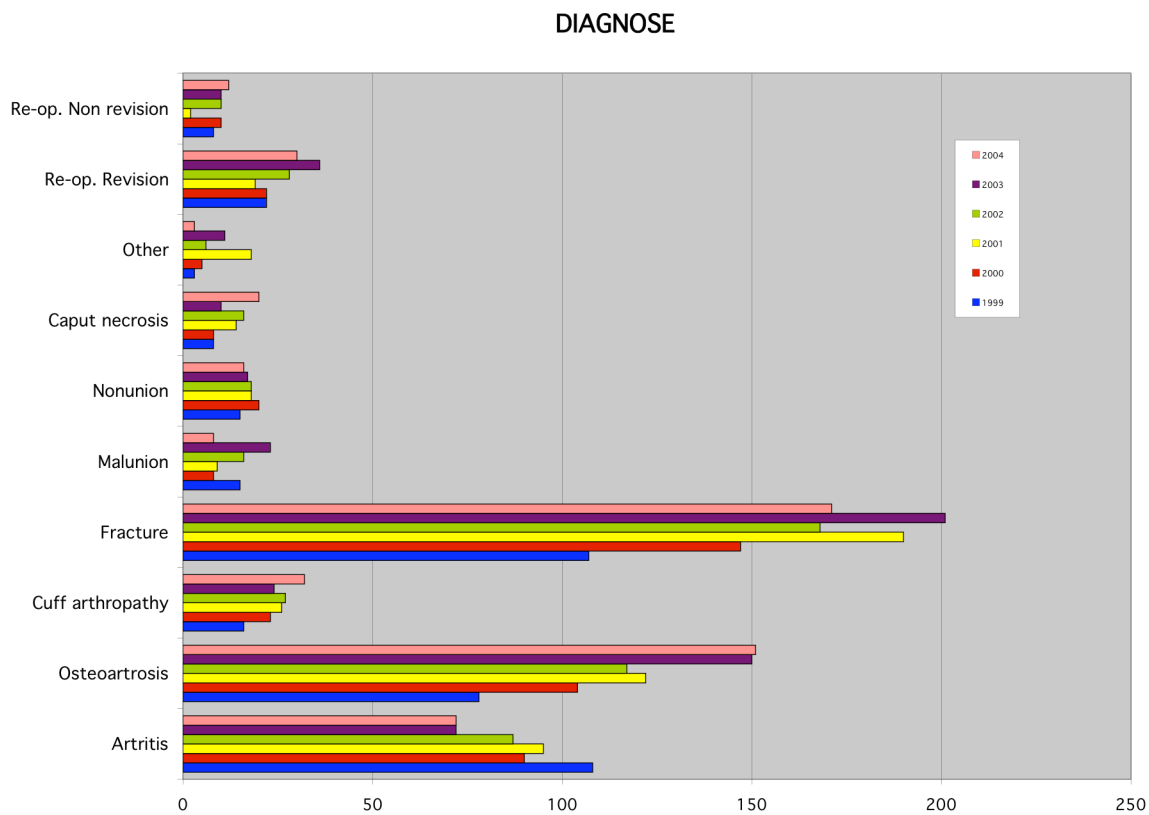
Tabell 1) Antal rapporter per år (1999-2004) i Axelregistret respektive SOS:



Tabell 2) Rapporter uppdelat på olika parameter:



Tabell 3) Rapporter fördelat på diagnoser:



Tabell 4) Antal implantat rapporterat per år.

