



Övningsuppgifter vid introduktion av SKRS modulen:

Du behöver först ansöka om inlogg till utbildningsmodulen och när du ändå håller på, ansök även om inlogg till den egna synenheten.

Anvisning om hur detta går till finns på SKRS hemsida:

<https://rcsyd.se/skrs/>

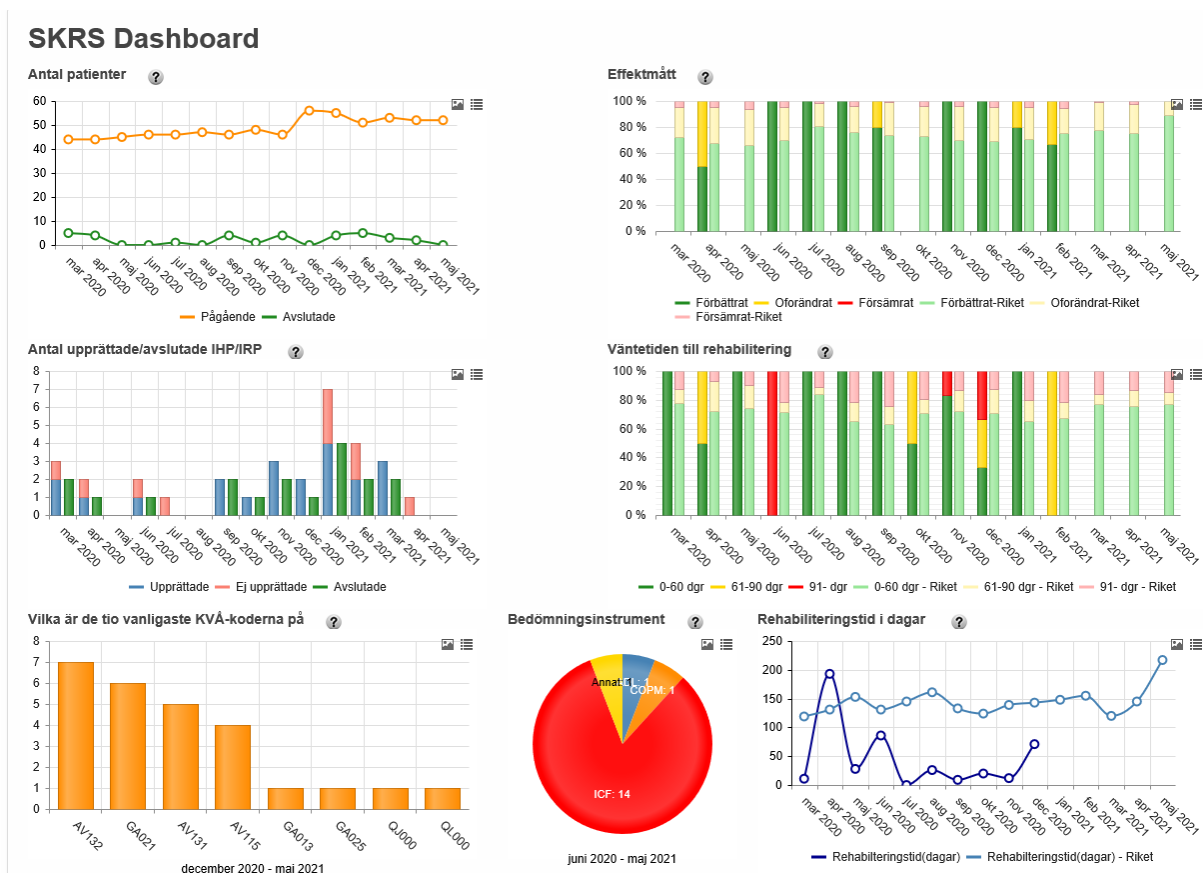
Under: Registrering, E-tjänstekort SITHS

Börja därefter med att logga in med ditt E-tjänstekort, till utbildningsmodulen

<https://www.eyenetreg.se/PLP/Login>

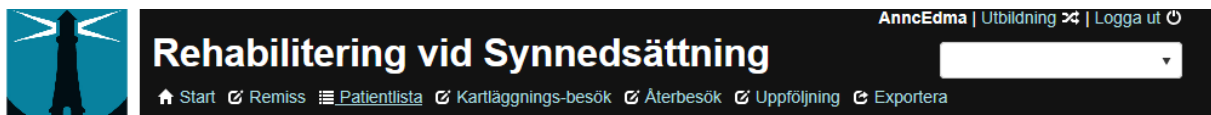
A screenshot of the RC Syds inloggningsportal website. The header is dark blue with a white icon of a person and the text 'RC Syds inloggningsportal'. Below the header, there is a navigation bar with a blue background. On the left is a photo of a lighthouse. In the center is the RC SYD logo, which consists of a stylized blue 'R' and 'S' followed by the text 'RC SYD REGISTERCENTRUM KARLSKRONA • LUND'. To the right of the logo are two blue buttons: 'E-tjänstekortsinloggning' and 'Personlig inloggning'. Below the navigation bar, there is a welcome message: 'Välkommen till RC Syds inloggningsportal för nationella kvalitetsregister. Här kan du logga in till registren med e-tjänstekort eller personlig inloggning.' At the bottom of the page, there is a horizontal menu with the following items: 'SKRS', 'Utbildning', 'Karlskrona', 'Blekinge län', and 'User'.

Du kommer då in till startsidan, SKRS nuvarande Dashboard:

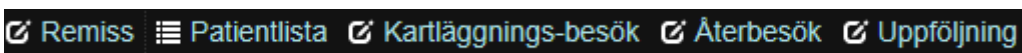


En plats där man ska kunna jämföra registreringar inom den egna synenheten och Riket.

Därifrån går man upp i det övre mörka fältet



och väljer den flik man ska arbeta med



Innan du sätter i gång har vi valt att visa på en patient som vi kallar Tolve Tolvasson.

1912-12-12-2222 Tolve Tolvasson

Remissdatum: 2021-04-05

Inrem läkare: Beda Front

Diagnos: H35.3B AMD våt form.

Visus: Höger öga: 0,08 eget glas excentrisk fixation. Annat glas bättrar ej.

Vänster öga: Syn 0,3 eget glas

Synfält: Stort centralt skotom höger öga, även central påverkan vänster öga. Se bifogad schablon. Lässyn 12 p lix eget läsglas. Privat förstoringsglas räcker inte till.

Denne man har haft en snabb progress med snabbt sjunkande synförmåga. Körde bil för ett halvår sedan. Mycket nedstämd. Tacksam för snar hjälp och rehabilitering via Syncentralen.

Den första fliken man jobbar i vid ny remiss (eller vid egenremiss) är:

Remissfliken

Rehabilitering vid Synnedläggning

AnnEdma | Utbildning | Logga ut

Start Remiss Patientlista Kartlägnings-besök Återbesök Uppföljning Exportera

Personnummer: 191212122222 Rensa

Tolve Tolvasson (M) / 191212122222

Remiss Historik Person

Ny Spara Redigera Ångra Ta bort

Remissdatum * 2021-04-05 Egen remiss Kartläggning Återbesök Uppföljning

Remiss

Syn

Synskärpa höger 0,08

Synskärpa vänster 0,30

Närvisus 12p

Synfältsbortfall Ja

Diagnos

Huvuddiagnos * H35.3B - Åldersrelaterad makuladegeneration (AMD), våt (exsudativ) form

Bidiagnos

Bidiagnos

Annan diagnos

Annan diagnos

2021-07-16

När uppgifterna från remissen är registrerade går man vidare till **kartlägningsfliken** och dess olika delar.

Första sidan **Kartlägningsbesök**, där fyller du i: Besöksdatum, Grad av synnedsättning, Annan funktionsnedsättning och Bedömningsinstrument.

Till din hjälp finns frågetecknen **(?)**

Som en hjälp vid registreringen.

Rehabilitering vid Synnedsättning

Personnummer: ååååmmddnnnn
191212122222

Tolve Tolvasson (M)

Kartlägnings-besök Historik Person

Besöksdatum * 2021-04-07 Remissdatum 2021-04-05

Kartläggning Rehab. plan Åtgärder Andra åtg.

Grad av synnedsättning * Måttlig

Behovsbedömning

Bedömningsinstrument 1 ICF

Bedömningsinstrument 2

Bedömningsinstrument 3

Bedömningsinstrument 4

Bedömningsinstrument 5

Annat bedömningsinstrument 1

Annat bedömningsinstrument 2

Annat bedömningsinstrument 3

Annat bedömningsinstrument 4

Annat bedömningsinstrument 5

Annan funktionsnedsättning *

Ingen

Nedsatt hörsel

Nedsatt rörelseförmåga

Utvecklingsstörning

Kognitiva nedsättningar

Psykisk funktionsnedsättning

Dövblindhet

Gå vidare på kartlägningsfliken till nästa del

Rehab plan

Personnummer: ååååmmddnnnn
191212122222 Rensa Tolve Tolvasson (M)

Kartlägnings-besök **Historik** Person Ny Spara Redigera Ängra Ta bort

Besöksdatum * 2021-04-07 Remisdatum 2021-04-05 Remiss Återbesök Uppföljning

Kartlägnings- **Rehab. plan** Åtgärder Andra åtg.

Datum för IHP/IRP 2021-04-07 Ej utförd

Mål enligt ICF

Domän	Grad av besvär
Domän 1 Lärande och att tillämpa kunskap	Grad av besvär 1 Stor svårighet 50-95%
Domän 2	Grad av besvär 2
Domän 3	Grad av besvär 3
Domän 4	Grad av besvär 4
Domän 5	Grad av besvär 5
Domän 6	Grad av besvär 6

Fältet för Rehabiliteringsplan ser lite olika ut på olika enheter. I Halland och Västra Götalands Regionen skattas för närvarande målen i rehabiliteringsplanen. Detta är något som håller på att implementeras i Sverige och kommer att införas på alla enheter på sikt.

För dem som ännu inte skattar målen gäller det att ta bort boken i rutan och fylla i det datum när och om en rehabiliteringsplan upprättats.

Nästa del vid kartlägningsbesöket är **Åtgärder**/KVÅ koder

The screenshot shows the 'Rehabilitering vid Synnedsättning' web application interface. At the top, there is a navigation bar with the title 'Rehabilitering vid Synnedsättning' and user information 'AnneEdma | Utbildning 34 | Logga ut'. Below the navigation bar, there is a search bar with the person number '191212122222' and a search button. The main content area is divided into several tabs: 'Kartlägnings-besök', 'Historik', and 'Person'. The 'Kartlägnings-besök' tab is active, and within it, the 'Åtgärder' sub-tab is selected and highlighted with an orange circle. The 'Åtgärder' section contains a grid of 15 dropdown menus, labeled 'Åtgärd 1' through 'Åtgärd 15'. The first dropdown menu is populated with the text 'AV132 Bedömning av aktivitetsförmåga'. Other dropdown menus are empty. The interface also includes buttons for 'Ny', 'Spara', 'Redigera', 'Angra', and 'Ta bort' at the top right, and 'Remiss', 'Återbesök', and 'Uppföljning' at the bottom right.

Här registreras de KVÅ koder som är relevanta för besöket. Allt enligt de kodlistor som finns på SKRS hemsida

<https://rcsyd.se/skrs/>

Under: Registrering, Användarmanual och kodlistor

Nästa besök blir ett **Återbesök**.

Personnummer: ååååmmddnnn
191212122222

Rehabilitering vid Synnedläggning
Start Remiss Patientlista Kartlägnings-besök **Återbesök** Uppföljning Exportera

Tolve Tolvasson (M)

Återbesök Historik Person

Återbesöksdatum * 2021-04-29
Remissdatum 2021-04-05
Kartläggning 2021-04-07

Remiss Kartläggning Uppföljning

Bedömning Rehab. plan Åtgärder Andra åtg.

Behovsbedömning

Bedomningsinstrument 1
Annat bedomningsinstrument 1

Bedomningsinstrument 2
Annat bedomningsinstrument 2

Bedomningsinstrument 3

Bedomningsinstrument 4
Annat bedomningsinstrument 4

Bedomningsinstrument 5
Annat bedomningsinstrument 5

Tolve har träffat en synpedagog som gjort en kartläggning gällande läs- och skrivförmågan, (utan att använda något nytt validerat bedömningsinstrument, rehabiliteringsplan finns sedan tidigare) och tränat in strategier och hjälpmedel samt förskrivit passande optik. Vi fyller i aktuella Åtgärder/KVÅ koder för besöket.



Personnummer:

191212122222



Rensa

Tolve Tolvasson (M) /191212122222T

Återbesök **Historik** Person

Ny

Spara

Redigera

Ångra

Ta bort

Återbesöksdatum *

2021-04-29

Remissdatum

2021-04-05

Kartläggning

2021-04-07

Remiss

Kartläggning

Uppföljning

Bedömning

Rehab. plan

Åtgärder

Andra åtg.

Åtgärd (KVA-kod)

Åtgärd 1

AV132 Bedömning av aktivitetsförmåga

Åtgärd 9

Åtgärd 2

QJ000 Stöd och träning i lärande och kunskapstilläm

Åtgärd 10

Åtgärd 3

GA021 Utprovning och underhåll av synkorrigering

Åtgärd 11

Åtgärd 4

Åtgärd 12

Åtgärd 5

Åtgärd 13

Åtgärd 6

Åtgärd 14

Åtgärd 7

Åtgärd 15

Vid **nästa återbesök** görs en uppföljning. Tolve är nöjd och det fungerar bra. Det är bara tidningen som är tröttsam att läsa. Det tar mycket längre tid än tidigare, men det går. Är inte intresserad av taltidning i dagsläget.

Personnummer:

191212122222



Rensa

Tolve Tolvasson (M) /191212122222T

Återbesök Historik Person Ny Spara Redigera Ängra Ta bort

Återbesöksdatum * 2021-05-21 Remissdatum 2021-04-05 Kartläggning 2021-04-07 Remiss Kartläggning Uppföljning

Bedömning Rehab. plan **Åtgärder** Ändra åtg.

Åtgärd (KVÄ-kod)

Åtgärd 1	XV007 Uppföljning och kontroll av insatt behandling	Åtgärd 9	
Åtgärd 2		Åtgärd 10	
Åtgärd 3		Åtgärd 11	
Åtgärd 4		Åtgärd 12	
Åtgärd 5		Åtgärd 13	

Efter detta besked är det dags att direkt gå över till **Uppföljningsfliken** för att avsluta rehabiliteringsinsatserna i modulen.

Personnummer:

191212122222



Rensa

Tolve Tolvasson (M) /191212122222T

Uppföljning Historik Person Ny Spara Redigera Ängra Ta bort

Uppföljning * Ja Datum för avslut av IHPÄRP 2021-05-21 Remissdatum 2021-04-05 Kartläggning 2021-04-07 Remiss Kartläggning Återbesök

Mål

Mål enligt ICF

Domän 1	Tidigare grad av besvär 1	Nuvarande grad av besvär 1
Lärande och att tillämpa kunskap	Stor svårighet 50-95%	Lätt svårighet 5-24%

Nu är det dags för dig att välja en patient och börja registrera i övningsmodulen.

Tänk efter hur ni arbetar hos er på synverksamheten?

Besök: Enskilt eller teambesök?

Upprätta lokal rutin för vem som registrerar

Vilka validerade Bedömningsinstrument används?

Annat?

KVÅ koder/Åtgärder

Välj därefter patienter här nedanför och registrera i övningsmodulen.

1910-10-10-1010

Fröken Fräken

Remissdatum: 2021-04-29

Inrem läkare: Gloria Drottberg

Diagnos:

H35.3A Åldersrelaterad maculadegeneration (AMD), torr (atrofisk) form

H35.3F Epiretinalt membran (puckering of macula)

Z96.1 Förekomst av IOL

Kvinna som tidigare är kat op och beh för efterstarr o a. Känd torr AMD med långsam försämring. I vä även epiretinalt membran med monokulära metamorfopsier.

Syn Hö 0,3 eg gl, 0 bättring med annat glas. Syn Vä 0,25 eg gl, 0,3 add (+0,5).

Lässyn hö 8 p lix egg l, lässyn vä 12 p lix eg gl.

Kan fortfarande se att läsa textremorna på TV; n men måste använda förstoringsglas vid läsning. Har en hörselnedsättning. Går med stöd av rollator.

Tacksam för bedömning och eventuell åtgärd.

1902-02-02-2222 Tvåe Tvåsson

Remissdatum: 2021-05-05

Inrem läkare: Maria Tolkvippa

Diagnos: H35.5 Hereditär retinal dystrofi

Man med mångårig ögonsjukdom. Synfälten minskar alltmer, har nu enbart kikarsynfält, höger öga ca 15° och vänster öga 12°. Vg se bifogad schablon. Synskärpa höger =vänster öga 0,8 eget bifokalglas. Läser 6p men har svårt att orka med. Svårigheter även när han ska åka buss till hustrun som numera bor på äldreboende.

Tacksam för bedömning och hjälp med synrehabilitering.

1903-03-03-3333 Trean Tresson

Remissdatum: 2021-05-02

Inrem läkare: Fia Larsson

Diagnos:

H40.2 Primärt glaukom med öppen kammarvinkel

H 25.9 Senil katarakt ospecificerad

Z96.1 Förekomst av intraokulär lins

H 35.3 Degeneration i bakre polen

H54.2 Måttlig synnedsättning i båda ögonen

Denna patient har stora svårigheter i vardagen. Hon har behov av Läs-TV. Syn Höger: Amauros Vänster: 0,4 eget glas. Synfält vg se schablon. Har ingen hjälp i hemmet. Tacksam för snar hjälp.

1904-04-04-4444 Fyre Fyransson

Remissdatum: 2021-04-28

Inrem läkare: Olle Krutdirk

Diagnos:

H35.3W Hereditär retinal dystrofi

H25.0 Incipient katarakt hö

H43.8B Misstänkt glaskroppsavlossning vä

Visus

Höger öga: 0,1 ok (+0,5=-0,5X10°) 0,25, annat bättrar ej.

Vänster öga: 0,1 ok (+0,5) 0,13

Lässyn 10-12p med eget läsglas add +2,0

Yrkesverksam man med känd ärftlig makulasjukdom. Synen har nu succesivt försämrats. Har stora svårigheter ffa vid läsning. Börjar få svårt att klara sitt arbete som bibliotekarie.

Tacksam för översyn av både hem och arbetsplats.

2021-07-16

1905-05-05-5555 Femmi Femmansson

Remissdatum: 2021-05-03

Inrem läkare: Ada Judrix

Diagnos: H35.3B AMD våt form.

Denna kvinna har haft en snabb progress med snabbt sjunkande synförmåga.

Visus: Höger öga: 0,06 eget glas excentrisk fixation.

Vänster öga: Syn 0,1 eget glas, Synfält: Stort centralt skotom. Se bifogad schablon. Lässyn 24 p lix eget läsglas. Rullstolsburen. Har hjälp av hemtjänst.

Tacksam för snar hjälp och rehabilitering från Syncentralen.

1906-06-06-6666 Sexan Sexansson

Remissdatum: 2021-05-04

Inrem läkare: Kalle Blödder

Diagnos: H35.3a Maculadegeneration, torr form.

Patient med synnedsättning, långsam progress. Med svårigheter med detaljarbete framför allt på nära håll. Kan inte längre läsa, lösa korsord och handarbete. Änka sedan sex månader. Börjar få svårt att klara sig. Nedstämd.

Visus: Höger öga: 0,3 eget glas excentrisk fixation.

Vänster öga: Syn 0,2 eget glas.

Lässyn 10 p lix eget läsglas.

Tacksam för bedömning och åtgärd.

1907-07-07-7777 Sjue Sjuansson

Remissdatum: 2021-04-05

Inrem läkare: Börje Littgry

Diagnos:

H40.0 Misstänkt glaukom

H 25.9 Senil katarakt ospecificerad

H35.3A AMD

Patient med stora svårigheter. Har nyligen ramlat och brutit lårbenshalsen, vårdas på ortoped avdelning 2 och ska så småningom skrivas hem. Väntar på plats på korttidsboende.

Syn Höger 0,03 ok 0,1 eget glas.

Syn Vänster 0,08 ok 0,1 eget glas.

Läser 18p med stor svårighet. Ljuskänslig. Synfälts schabloner finns inskannade.

Hörselnedsättning, använder hörapparat.

Tacksam för hjälp inför planerad hemgång.

1908-08-08-8888 Ätte Ättansson

Remissdatum: 2021-05-05

Inrem läkare: Anette Fena

Diagnos:

H H35.3A Åldersrelaterad maculadegeneration (AMD)

Z96.1 Förekomst av IOL

Patient med synnedsättning. Stora svårigheter med framför allt när synen. Kan inte längre läsa, se på TV (textremsorna) och arbeta vid dator. Tidigare mycket stort läsintrasse. Änka. Har hjälp av en dotter, men börjar få svårt att klara sig.

Visus: Höger öga: 0,25 eget glas add (+0,5) 0,3.

Vänster öga: Syn 0,2 eget glas (add +1,0) 0,3 exc fix.

Lässyn 12-10p lix eget läsglas.

Synfältsundersökning är tyvärr inte gjort. Tacksam för bedömning och åtgärd.

1909-09-09-9999 Nia Niasson

Remissdatum: 2021-04-22

Inrem läkare: Göte Borgstedt

Diagnos:

H35.3A Åldersrelaterad maculadegeneration (AMD), torr (atrofisk) form

Z96.1 Förekomst av IOL

Känd torr AMD med långsam försämring. Tidigare kat op och beh för efterstarr o a.

Syn Hö 0,2 eg gl, 0 bättring med annat glas. Syn Vä 0,2 eg. gl, 0,3 add (+0,5).

Lässyn hö 10 p lix egg l, lässyn vä 12 p lix eg gl.

Privat förstoringsglas räcker inte längre till vid läsning. Vill ha ett nytt, stort och starkt förstoringsglas.
Har en hörselnedsättning. Tacksam för bedömning och eventuell åtgärd.

1910-10-10-1000 Tio Tiosson

Remissdatum: 2021-05-05

Inrem läkare: Göran Knyst

Diagnos: AMD (torr) oa

Äldre man som inte längre kan läsa som förr. Något som alltid varit hans största intresse.

Visus: Höger öga: 0,1 eget glas excentrisk fixation.

Vänster öga: Syn 0,1 eget glas.

Lässyn 18 p lix eget läsglas och eget förstoringsglas, annat glas bättrar ej.

1911-11-11-1111 Burt Burtsson

Remissdatum: 2021-04-29

läkare: Anders Pryl

Diagnos:

H40.9 Glaukom, ospecificerat

Z96.1 Förekomst av IOL

Denne man har en mycket grav synnedsättning till följd av glaucom o a.
Höger öga: Gravt nedsatt synskärpa 0,06 eg gl och nästan totalt synfältsbortfall

Vänster öga: Syn 0,4 eg gl, Synfältsbortfall uppåt, mer än halva synfältet borta. Se bifogad schablon. Nyligen flyttat till Sverige, har behov av arabisk tolk. Pigg för åldern, går på SFI.

Tacksam för synrehabilitering då det är stora svårigheter i vardagen.

1912-12-12-2222 Tolve Tolvasson

Remissdatum: 2021-04-05

Inrem läkare: Beda Front

Diagnos: H35.3B AMD våt form.

Visus: Höger öga: 0,08 eget glas excentrisk fixation. Annat glas bättrar ej.

Vänster öga: Syn 0,3 eget glas

Synfält: Stort centralt skotom höger öga, även central påverkan vänster öga. Se bifogad schablon. Lässyn 12 p lix eget läsglas. Privat förstoringsglas räcker inte till.

Denne man har haft en snabb progress med snabbt sjunkande synförmåga. Körde bil för ett halvår sedan. Mycket nedstämd. Tacksam för snar hjälp och rehabilitering via Syncentralen.

Använd manualen, glöm inte att spara och signera.

Tänk på att alltid gå in i aktuell Rehabkedja via Historik

Expertfunktionen sker automatiskt.

SKRS Hemsida

<http://rcsyd.se/skrs/>

Här finns *en* väg att logga in

2 AV 5

SAVE THE DATE: DIGITAL SKRS-HALVDAG 2021

2020-11-20 | Som komplement till den enstaka SKRS-dag vi haft tidigare kommer det under 2021 även att hållas en digital SKRS-halvdag. Det blir nästa år alltså två SKRS-dagar. Datumet för halvdagen är satt till torsdagen den 29 april. Mer information om dagen kommer längre fram.

Sjukvårdspersonal och forskare

Patienter och andra intresserade

Om register (extern länk till RC Syds sida)

Jämförelser i Sverige

Nyheter

OM WEBBPLATSEN

Syftet med denna hemsida är att tillhandahålla information om SKRS (Svenskt Kvalitetsregister för Rehabilitering vid Synnedsättning).

AKTUELLT

20 november 2020

Man kommer där vidare till **SKRS modulen**

RC Syds inloggningsportal

RC SYD
REGISTERCENTRUM
KARLSKRONA • LUND

Välkommen till RC Syds inloggningsportal för nationella kvalitetsregister.
Här kan du logga in till registren med e-tjänstekort eller personlig inloggning.

E-tjänstekortsinloggning

Personlig inloggning

2021-07-16

Längst ner på hemsidan

The screenshot shows the footer of the SKRS website. On the left, there is a dark grey box with an information icon and text: "SKRS Syftet med denna hemsida är att tillhandahålla information om SKRS. För att specifika frågor och synpunkter på hemsidan kontakta SKRS via e-post eller telefon." On the right, there is an orange box with the text "AKTUELLT" and "1 december 2016". Below these is a "KONTAKTA OSS" form with fields for "Namn", "E-Post", "Vad gäller ditt ärende?" (with a dropdown menu set to "Kontakt"), and "Meddelande". A "Skicka meddelande" button is below the form. At the bottom, there is a navigation menu with categories: "NYHETER", "OM SKRS" (with a blue arrow pointing to "KONTAKT"), "PATIENTINFORMATION", "PUBLIKATIONER", "FAQ", "LÄNKAR", "REGISTRERING", and "LOGGA IN". The "REGISTRERING" section lists: "Insändning av data", "Registrering av data", "Kvalitet och validitet", "E-tjänstertekort SITHS", and "Utbildning inom SKRS". At the very bottom, the text "SKRS | E-post: rcsydkarlskrona@ltblekinge.se" is visible.

finns kontaktuppgifter

Här kan man ställa frågor gällande **rutiner och utbildning i SKRS modulen**. Dessa ställs av *kontaktpersonen på synenheten* till:

<mailto:hoh.skrs@vgregion.se>

Frågor av **teknisk karaktär** ställs av *kontaktpersonen på synenheten* till funktionsbrevlådan på RC syd


<mailto:rtsydkarlskrona@ltblekinge.se>


Besked om ev. driftstörningar, eller andra meddelanden som behöver förmedlas gällande modulen. Lägg i en gul ruta på denna sida



Välkommen till RC SYDS inloggningsportal för nationella kvalitetsregister.
Via portalen kan Du nå kvalitetsregisterna via [E-tjänstekorts-](#) eller [Personlig inloggning](#).

 E-tjänstekortsinloggning

 Personlig inloggning



I skrivandets stund fanns inga driftstörningar och följaktligen ingen gul ruta!