

Barnkataraktregistret PECARE

Årsrapport 2015



*Kristina Tornqvist, Gunilla Magnusson, Alf Nyström,
Annika Rosensvärd, Birgitte Haargaard*



Innehåll

Svensk Barnkataraktkirurgi.....	2
Bakgrund.....	2
Syfte.....	3
Utveckling av registret.....	3
Operationsregistrering.....	3
Uppföljningsregistrering	4
Inrapportering.....	4
Återrapportering	4
Resultat.....	4
Kliniskt förbättringsarbete.....	10
Utvecklingsarbete	10
Måluppfyllelse och diskussion.....	11
Publikationer	12

SVENSK BARNKATARAKTKIRURGI

Årsrapport 2015 baserad på data från Nationella Barnkataraktregistret, PECARE.

Kristina Tornqvist, Gunilla Magnusson, Alf Nyström, Annika Rosensvärd och Birgitte Haargaard

Bakgrund

Barnkataraktregistret är ett eget register som sorterar under vuxenregistret. Hösten 2006 startade inrapportering av data. Registret är ett webbaserat operationsregister inkluderande barn i åldersintervallet 0 - 8 år. Det föds ca 40 barn varje år i Sverige med katarakt.

Medfödd katarakt är behäftad med högre grad och annan typ av problematik än den vuxna formen. Hos vuxna är målet att *återfå* tidigare synfunktion medan behandlingen hos barn syftar till att *uppnå* synfunktion överhuvudtaget. Utvecklingen av synbanorna är kraftigt beroende av tidiga synstimuli. Behandlingen vid tät medfödd katarakt består av tidig operation, dvs. under första levnadsåren och kräver tidig upptäckt på BB eller BVC. Operation kan alltså behövas före 6 - 8 veckors ålder i de allvarligaste fallen. Obehandlad eller för sent upptäckt kan sjukdomen leda till grav synskada/blindhet. Barnen har en avsevärt högre benägenhet att få operationskomplikationer och konsumerar upp till 20 gånger fler sjukvårdande besök än vuxna. En förklaring till detta är ett mer aggressivt läkningsförlopp pga. barnögats tillväxtfaktorer. Komplikationerna kan ge bestående men och påverka såväl yrkesval som livskvalité och de kan dyka upp när som helst under barnens livstid.

De vanligaste komplikationerna är efterstarr/fibrösa sammanväxningar (VAO, dvs. visual axis opacification) och postoperativt glaukom (grön starr). Glaukom har i studier rapporterats förekomma i upp till 30 % av alla opererade fall och på samma nivåer ligger förekomsten av VAO. Dessa komplikationer hämmar effektivt förutsättningen för en normal synutveckling. I värsta fall ersätter man en sjukdom med en ny livslång annan.

Barnkatarakt är en botbar sjukdom under förutsättning att den upptäcks och behandlas tidigt. Vid tät medfödd katarakt gäller att ju tidigare man opererar desto större chans har barnet till normal synutveckling, men paradoxalt nog även större risk för operationskomplikationer. Detta är ett dilemma. Därför är den exakta tidpunkten för operation och bästa möjliga operationsmetod ständigt föremål för diskussion i synnerhet med hänsyn till den fruktade komplikationen glaukom som i svåra fall

leder till så kallad enukleation (kirurgiskt borttagande av ögongloben). I den vetenskapliga litteraturen återfinns motstridiga förklaringsmodeller och resultat. En av anledningarna är sannolikt att kohorterna är för små och barngrupperna heterogena.

I USA och Storbritannien har man nationella regler för ögonscreening av nyfödda, dock är dessa inte i lika tydliga i vare sig Sverige eller i Danmark. De rekommendationer som gäller för kataraktscreening i Sverige idag finns beskrivna i Rikshandboken i barnhälsovård men är inte absoluta regler utan enbart föreslagna råd. Dessa råd har tolkats på olika sätt i Sverige; i de allra flesta regioner utförs screening på BB, endast i undantagsfall görs ingen rutinmässig screening alls. Det finns behov av ett gemensamt ställningstagande till huruvida ögonundersökning på BB-avdelningar ska ingå som ett obligatoriskt moment i rutinundersökningen av nyfödda barn och hur man ska skapa resurser för en sådan undersökning.

De ensidiga katarakterna har generellt sämre behandlingsresultat än de dubbelsidiga och en inte obetydlig andel blir synskadade på detta öga trots behandling. För dubbelsidiga fall är det ingen självklarhet att nå upp till synskärpenivå för körkortssyn. Under barnårens utveckling av synsystemet prioriterar hjärnan det friskaste ögat och "kopplar ur" det sjuka. Man sätter då en lapp på det bästa ögat för att få jämvikt och synutveckling på det sämre. Detta gäller såväl dubbelsidiga som ensidiga fall. Lappbehandlingen sköts av föräldrarna och är avgörande för synresultaten, men mycket krävande. En del barn blir helt passiva och apatiska, andra frustrerade och ilska. Det krävs starkt motiverade föräldrar med insikt i synsystemets mognad och utveckling under barnåren för att nå gott synresultat. God kontakt med föräldrarna, kommunikation och information är avgörande för behandlingsresultatet.

Syfte

Registret syftar till optimering av screeningstrategier och effektivare behandling av barnkatarakt. Målet är att vara ett heltäckande register för all barnkataraktkirurgi i Sverige och andra deltagande nationer, att utgöra en nationell bas för kvalitets-säkring och att definiera och analysera oväntade behandlingsutfall.

Utveckling av registret

Sedan hösten 2006 har alla ögonkliniker i Sverige som opererar spädbarn rapporterat in data, täckningsgraden är således god. År 2007 startade en klinik i Danmark att rapportera in och under år 2011 beslutade samtliga opererande kliniker i Danmark att medverka. Arbetet med att förbättra rapportuttaget har fortskridit, liksom korrigeringar av uppföljningsformulär och hjälpfiler med avseende på urval och korrektionsvariabler. Hemsidan är i bruk och under kontinuerlig uppdatering och utveckling.

Operationsregistrering

Data rörande upptäcktsförfarandet (remitterat, diagnosdatum, kliniska fynd) samt operationsparametrar (katarakttyp, operationsteknik, linstyp, planerad refraktion, axellängd, hornhinnemått, tidigare behandling, postoperativ ordination) registreras vid varje operation såväl som ärftlighet och synskärpa samt uppgifter om systemsjukdomar eller ögonmissbildningar.

Uppföljningsregistrering

Behandlingsutfall i form av synutveckling och komplikationsförekomst registreras via uppföljningsformulär vid särskilda besök vid 1, 2, 5 och 10 års ålder. Dessa besök administreras av 30 barnoftalmologer runt om i Sverige som är kontaktpersoner gentemot registret. Data rörande skelning, ögondarr, synskärpa, glaukom och VAO inklusive antal och typ av behandlingar samt typ av korrektion inhämtas.

Inrapportering

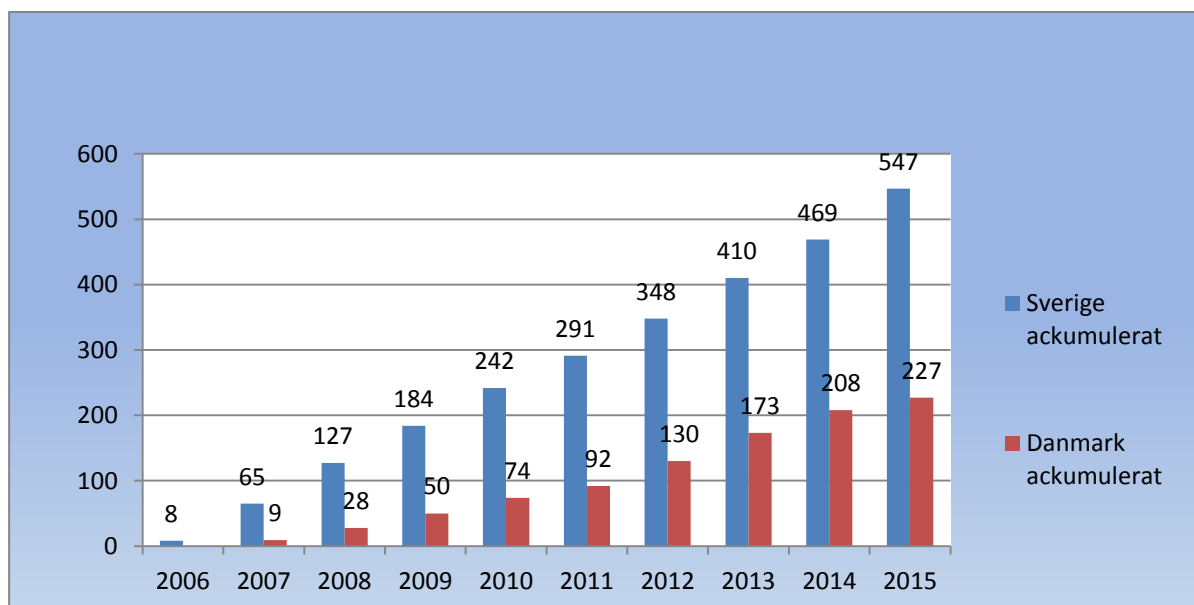
Inrapportering av data sker via Nationella Kataraktregistrets hemsida (<http://www.kataraktreg.se>) på ett särskilt formulär. Vården är centraliserad till ett fåtal kliniker och i Sverige innehar Stockholm och Göteborg tillstånd för Rikssjukvård 2013-2018 för de allra yngsta barnen dvs. under 3 års ålder. Övriga kliniker som rapporterat in är Umeå, Malmö-Lund, Linköping, Örebro, Eskilstuna samt Glostrup och Århus i Danmark.

Åtterrapporering

Samtliga kliniker har möjlighet att när som helst ta ut en rapport om data på såväl individnivå som ögonnivå.

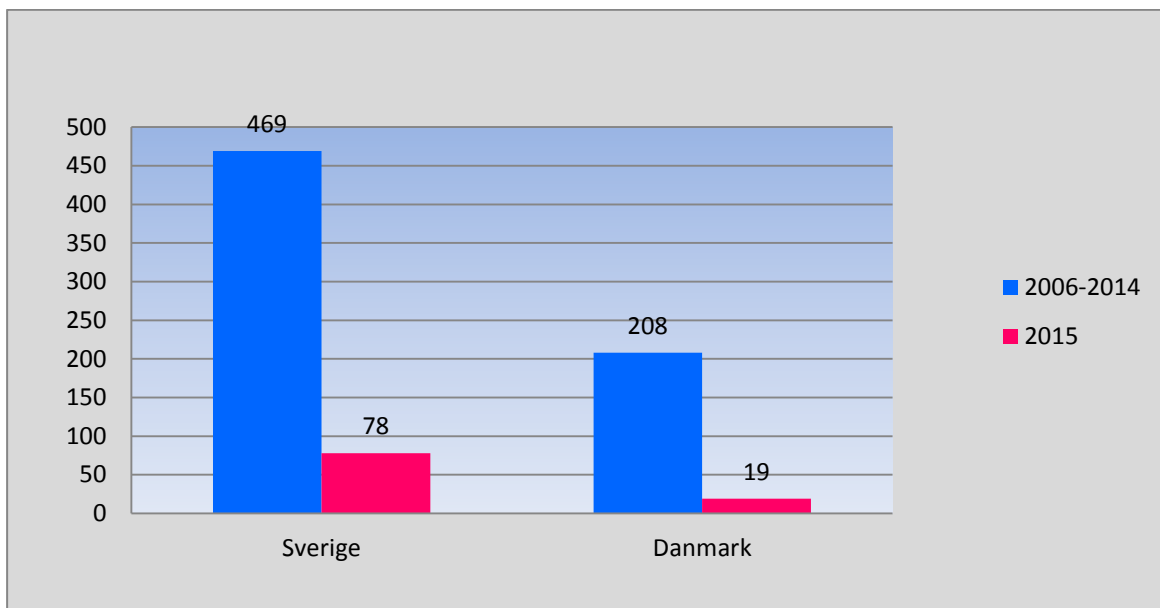
Resultat

Data på totalt 547 svenska ögonoperationer fanns registrerade 31 december 2015. Ackumulerade antalet registrerade operationer per år framgår av figur 1.



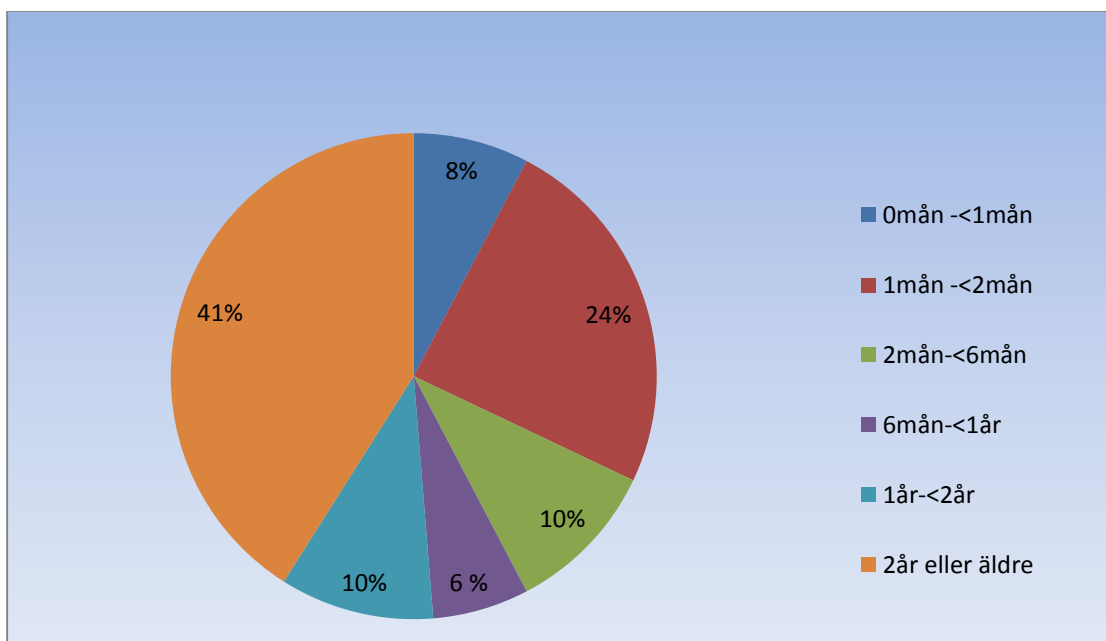
Figur 1. Registrets totala antal registrerade operationer varje år sedan registrets start hösten 2006.

Antal registrerade ögonoperationer år 2015 samt totala antalet under 2006 - 2014 i Sverige och Danmark visas även i figur 2. Totalt var 668 operationer registrerade vid 2014 års utgång.

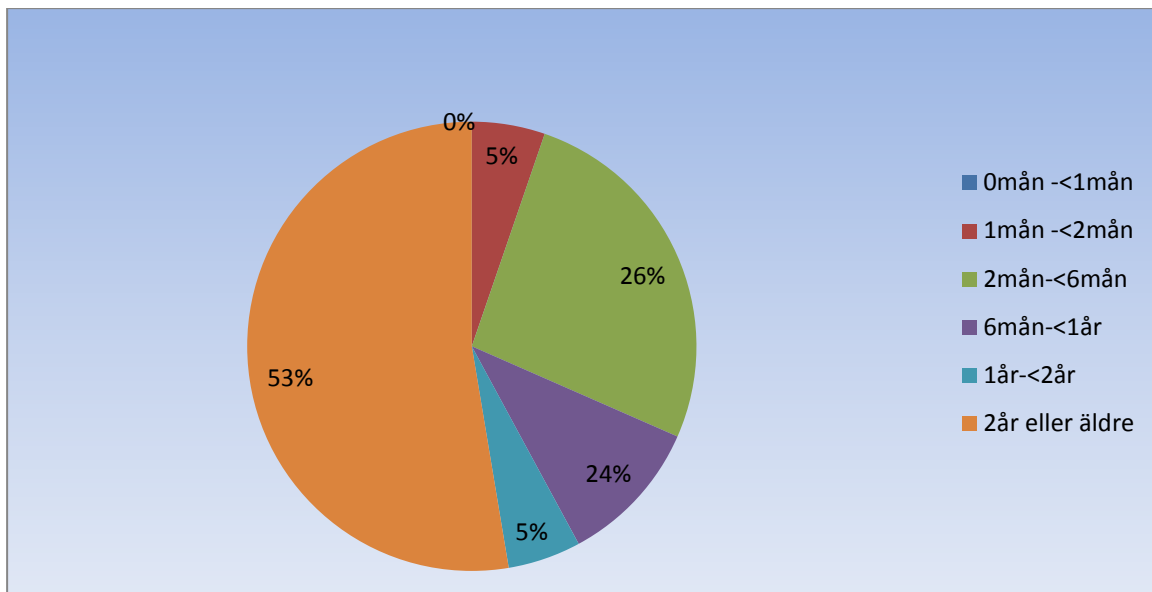


Figur 2. Antal opererade ögon år 2015, samt antalet ögonoperationer år 2006 – 2014 i Sverige och Danmark.

Ålder vid operation år 2015 i Sverige visas i figur 3. Högre andel opereras tidigt i Sverige jämfört med Danmark vilket syns i figur 4.

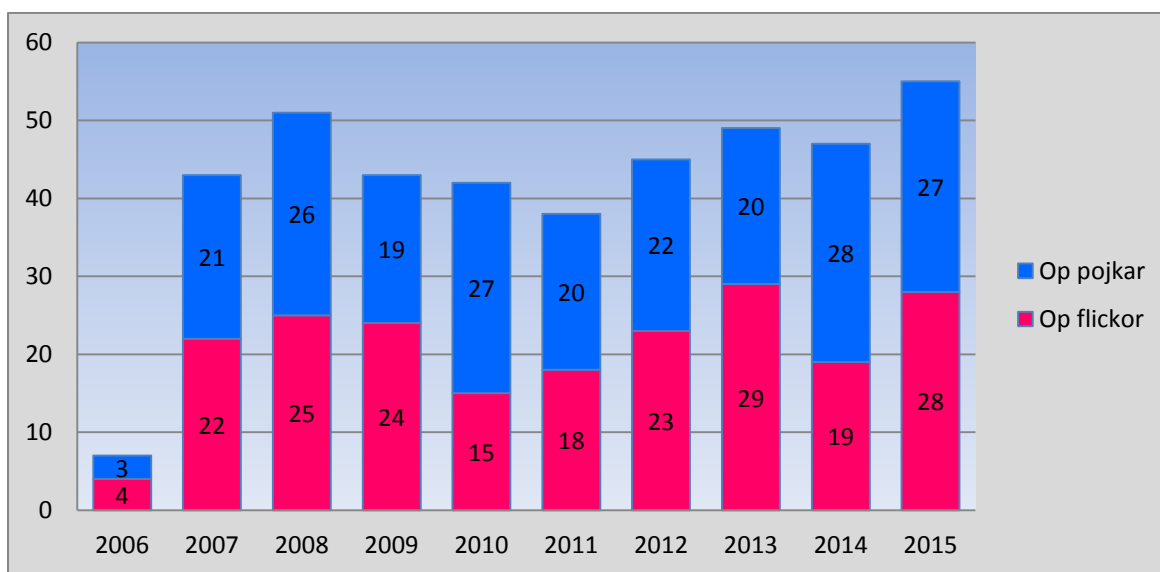


Figur 3. Ålder vid operation i Sverige år 2015.



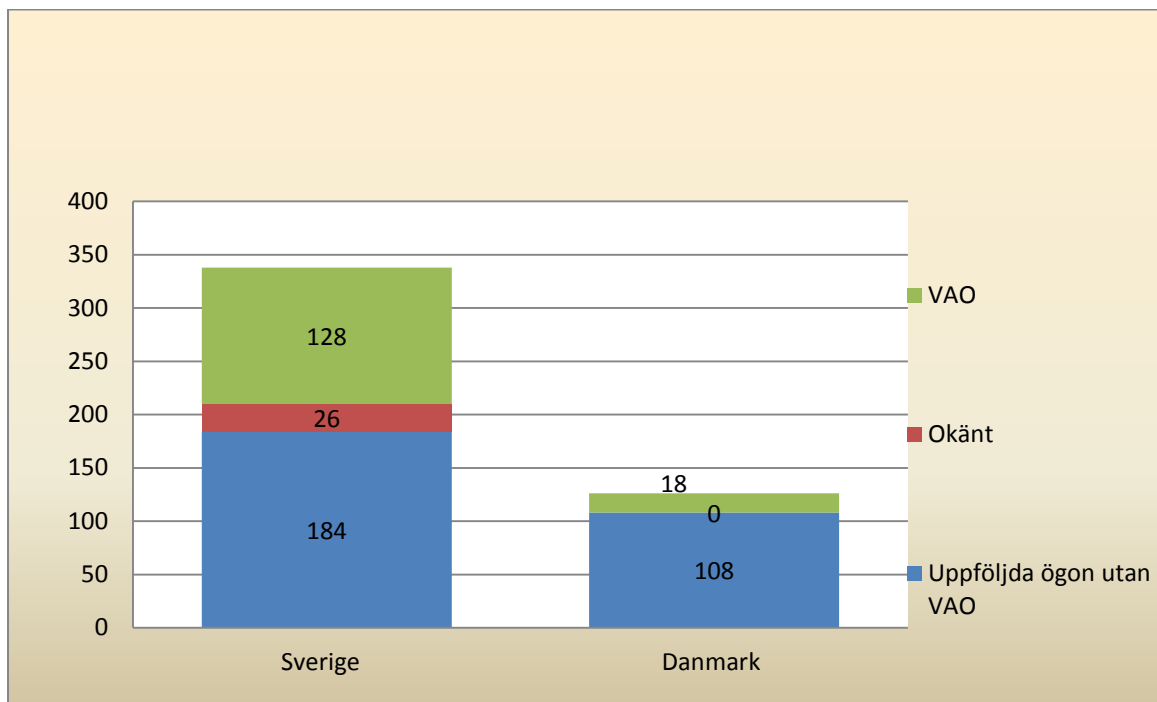
Figur 4. Ålder vid operation i Danmark år 2015.

I figur 5 visas könsfördelningen över tid för svenska barn. Sammanlagt, i Sverige, fanns 207 flickor och 213 pojkar i registret vid 2015 års utgång.

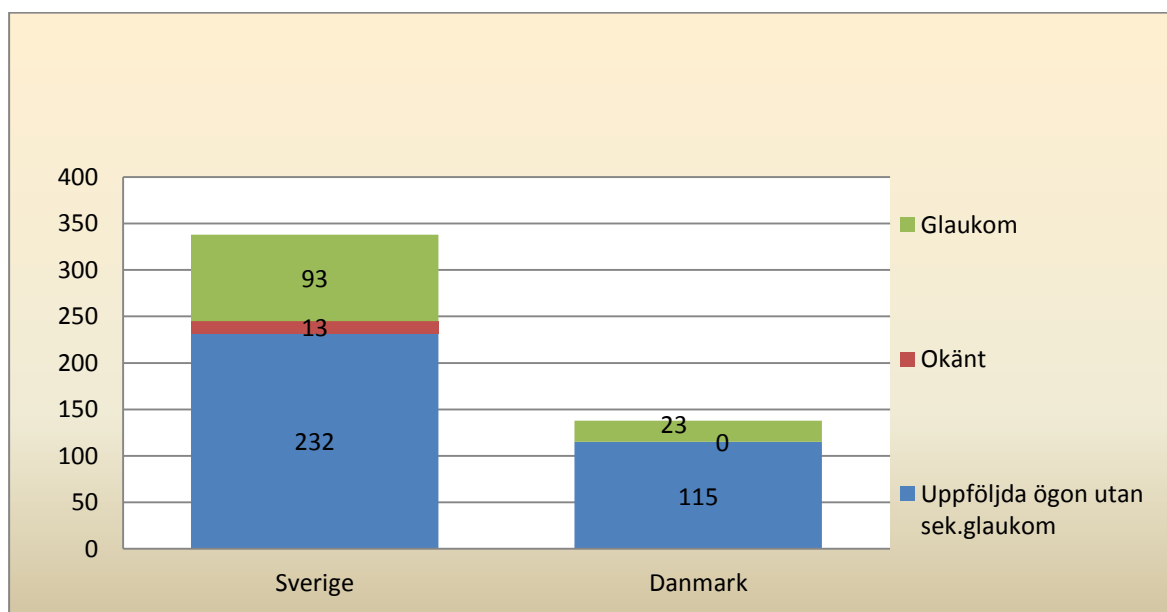


Figur 5. Fördelning över kön fördelat på år från registrets start hösten 2006 till 2015 års slut.

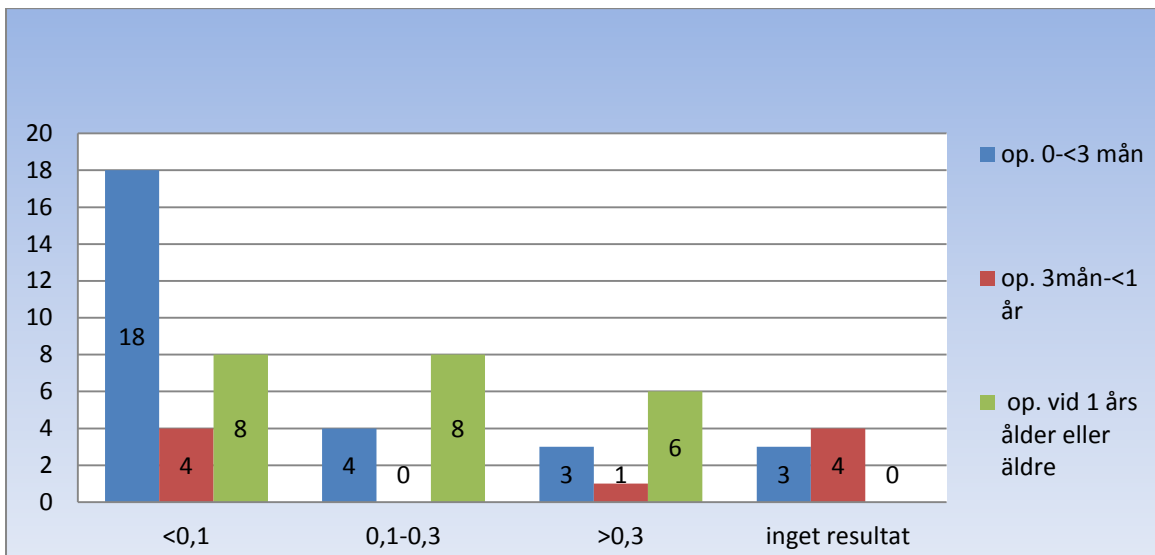
Förekomst av operationskomplikationerna VAO respektive glaukom visas i figur 6 och 7.



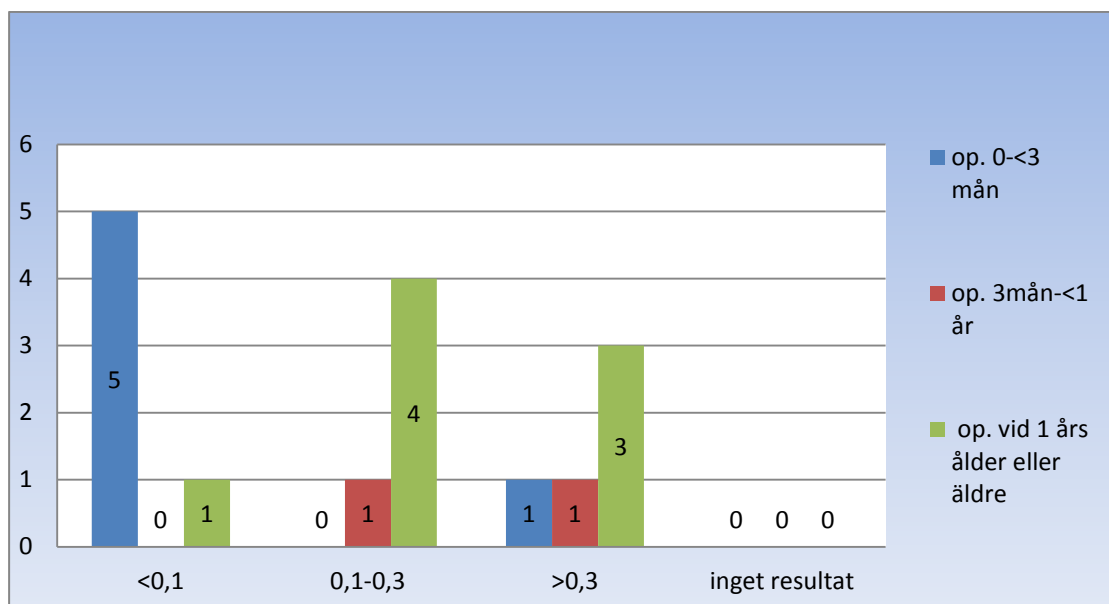
Figur 6. Antal ögon med förekomst av VAO (visual axis opacification) i Sverige och Danmark åren 2006 – 2015, årtalen står för operationsår. Data baseras enbart på uppföljningsrapporteringen.



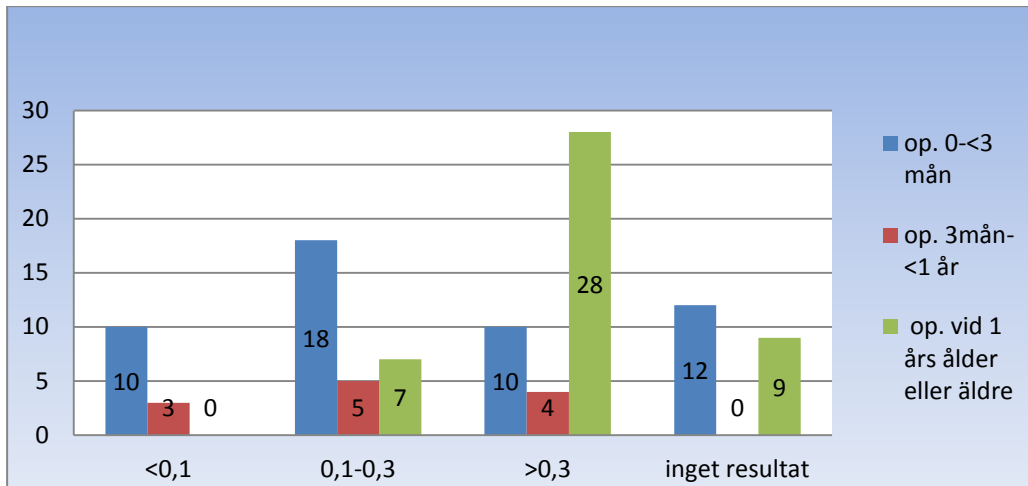
Figur 7. Antal ögon med förekomst av glaukom i Sverige och Danmark 2006 – 2015, årtalen står för operationsår. Data baseras enbart på uppföljningsrapporteringen.



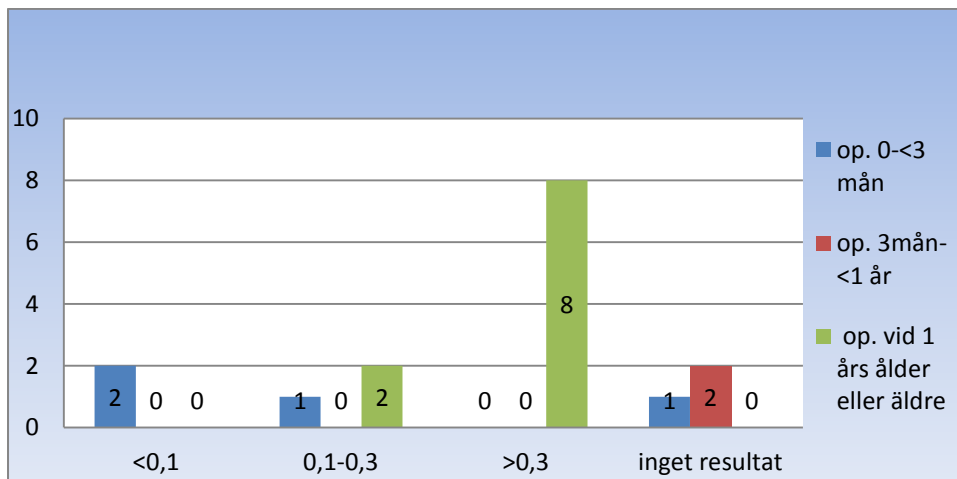
Figur 8. Visusnivå vid 5 års ålder för unilateral tät katarakt i relation till operationsålder, n=59, perioden 2006-2015 i Sverige.



Figur 9. Visusnivå vid 5 års ålder för unilateral partiell katarakt i relation till operationsålder, n=16, perioden 2006-2015 i Sverige.



Figur 10. Visusnivå per öga vid 5 års ålder för bilateral tät katarakt i relation till operationsålder, n=106, perioden 2006-2015 i Sverige.



Figur 11. Visusnivå per öga vid 5 års ålder för bilateral partiell katarakt i relation till operationsålder, n=16, perioden 2006-2015 i Sverige.

Kliniskt förbättringsarbete

Värdering av screeningens effektivitet

Kunskapen om ögonscreeningens effektivitet är begränsad generellt sett. Vid rekommendation av screeningrutin för samtliga spädbarn i Sverige är det rimligt att man följer och värderar utfallet. Med detta i åtanke konstruerades parametrar vid registrets tillkomst för att kunna besvara frågorna kring vem som initierar remiss vid utredning, hur barnet upptäcktes och vilka symptom som föranledde remissen. Dessa data har analyserats under 2011 och publicerats i en artikel i Läkartidningen 2012 och även i Acta Paediatrica. Ögonscreening av nyfödda är till 90 % rutin i Sverige, majoriteten av alla barn som bör opereras tidigt upptäcks på BB.

Utvärdering av dansk ögonscreeningrutin av nyfödda och relation till tidig upptäckt är utförd och data visar att man utan BB screening-rutin i Danmark diagnosticerar och opererar barn statistiskt signifikant senare än i Sverige. Resultaten accepterades för publikation i Acta Ophthalmologica under 2014, artikeln är nu publicerad.

Utbildning i screeningteknik för tidig upptäckt

För att kunna ställa tidig diagnos krävs kunskap och utbildning i undersökningsteknik för läkare på BB och BVC. En undervisningsfilm i screeningteknik har lagts ut på internet i samarbete med Linköpings Universitet, även översatt till engelska (http://lioappl1.lio.se/Video/2011/Ogonundersokning_Engelsk.htm).

Detta gjordes i samband med publicering artikeln "Ögonscreening på BB är effektiv" i Läkartidningen som bygger på data från barnkataraktregistret.

Förbättrad kommunikation med familjerna

För optimal behandling krävs insikt och medverkan från föräldrar i sjukdomens problematik och hur barns synutveckling fungerar. Ett projekt rörande förbättrad information till familjer med barnkatarakt har utförts, en enkätundersökning från berörda föräldrar ur registret och ögonläkare har analyserats med avseende på hur familjerna fått information och hur de önskat få information. Samma principiella frågor ställdes till uppföljande ögonläkare – hur man ger information och hur man önskar att det vore. På basen av denna undersökning har en ny utbildnings/informationsfolder har utarbetats. En vetenskaplig artikel i ämnet är publicerad.

Djupintervjuer av föräldrar

Begreppet self-management inbegriper en individs förmåga att klara av symptom, behandlingar och psykosociala konsekvenser samt förändring i livsstil som hör samman med att leva med en kronisk sjukdom. Djupintervjuer har utförts på vetenskaplig basis med öppna frågor som skrivs ut ordagrant. Dessa analyseras och målet är att skapa en grund för intervention och ett program för stödjande strategier till föräldrar som har barn med katarakt.

Utvecklingsarbete

Informationsbroschyr

En utförlig informationsfolder har utarbetats baserad på föräldrars och ögonläkares

önskemål som beskrivet ovan under rubriken förbättrad kommunikation. Denna lades ut på internet under 2014. Informationen finns även tillgänglig på barnkataraktregistrets del av kataraktregistrets hemsida genom länken <https://www2.sahlgrenska.se/upload/SU/Omr%C3%A5de%203/Kongenital%20katarakt%20broschyr%20slutlig%20version%202014-12-02.pdf>.

Glaukom som komplikation

En utförlig lättanvänd rapport över glaukomkomplikationen har utarbetats och är i det närmaste färdig. En vetenskaplig analys av glaukomförekomsten i registret har påbörjats och en publikation av analysen planeras.

Utredningsrutiner för bilaterala katarakter

Det förs en diskussion om huruvida bilaterala barnkatarakter är ett symptom och/eller del av ett syndrom eller annan sjukdom, exv metabola sjukdomar, mer än en enskild sjukdom. Vetenskaplig evidens för detta har publicerats i takt med att genetisk analys blir mer lättillgänglig och kostnadseffektiv. Arbetet för att fastställa en rekommendation för mer extensiv utredning av bilaterala barnkatarakt har påbörjats i samarbete med genetiker och denna planeras ligga på hemsidan.

Måluppfyllelse och diskussion

Målet att vara ett heltäckande nationellt register bedöms vara uppfyllt. En systematisk dataregistrering på nationell basis ger möjlighet till unikt statistiskt underlag för utvärdering och förbättring av behandlingsmetoder och därmed vården. En patientföreträdare har under året kopplats till registret. För att ytterligare öka informationsunderlaget är en målsättning att samla data även från Norge och Finland, också på nationell basis. Regler och rutiner för registret har under året diskuterats för att uppdateras under nästföljande år.

Under 2015 har det mål som innebär optimering av screeningstrategi till stor del uppfyllts. Arbetet med utbildning i ögonscreeningsteknik är ett led i att vidmakthålla den kunskap som krävs för tidig upptäckt vilket utgör en hörnsten i behandlingsstrategin, liksom analys av situationen för barn utan tidig ögonscreening i Danmark.

Publikationer

Magnusson G, Bizjajeva S, Haargaard B, Lundström M, Nyström A, Tornqvist K. Ögonscreening på BB är effektiv. Dags för tydligare svenska riktlinjer visar prospektiv registerstudie. *Läkartidningen* 2012;109:694-7.

Magnusson G, Bizjajeva S, Haargaard B, Lundström M, Nyström A, Tornqvist K. Congenital cataract screening in maternity wards is effective: evaluation of the Paediatric Cataract Register of Sweden. *Acta Paediatr.* 2013;102(3):263-7.

Magnusson G. Eye screening in maternity wards. Evaluation demonstrates efficacy of routine screening on newborns. *Ophthalmology Times Europe* Volume 9 Number 4, Date: May 2013.

Birgitte Haargaard, Alf Nyström, Annika Rosensvärd, Kristina Tornqvist, Gunilla Magnusson: The Pediatric Cataract Register (PECARE): analysis of age at detection of congenital cataract. *Acta Ophthalmol.* 2015 Feb;93(1):24-6

Gyllén J, Rosenberg A, Rydström F, Nyström A, Forsberg A, Magnusson G. Important sources of information on self-management for families of children with pediatric cataracts. *Journal of Ophthalmic Practice* 2015 Vol 6(1): 182-188.

Magnusson G, Haargaard B, Lundvall A, Nyström A, Rosensvärd A, Tornqvist K. The Pediatric Cataract Register(PECARE): An overview of operated childhood cataract in Sweden and Denmark. Manuscript sent to *Acta Ophthalmologica* 2016.

Årsrapporten finns också publicerad på hemsidan
<http://rcsyd.se/pecare/>

