



Rapport Könsdysforiregistret

delår 2022

Allt längre väntetider och utveckling av registret för transvården för barn- och unga Extra datauttag i september 2022

Vid datauttag 2022-09-15 omfattade könsdysforiregistret 2 544 unika individer.

2022 har registret drivits med medel ifrån RCO Syd. Stora insatser har gjorts för att slutföra nödvändiga utvecklingsarbeten för att anpassa registret till dagens transvård.

När könsdysforiregistrets första delar öppnade upp för användare 2017-18 så var vården för barn- och unga transpersoner dåligt utbyggd. Det är en patientgrupp som ökat betydligt alltsedan 2015 och idag finns vård även för de yngre i våra sex sjukvårdsregioner. Det har blivit alltmer tydligt hur viktigt det är att kunna följa transvården för barn- och ungdomar. Därför har registrets psykiatri- och endokrinformulär anpassats och finns nu i ny reviderad tappning. De nya reviderade psykiatrimformulären har kommit i bruk under våren 2022, medan nya endokrinformulär kom på banan först i samband med semesterperioden -22. Flera användare är i färd att sätta sig in i nya formulär och starta registrering under kommande månader. Plastikkirurgiformulären blev klara hösten 2021 och används nu i en klinik, inför en senare revidering.

Det är mycket glädjande att vi nu ser en stor uppslutning med ökat antal registreringar i psykiatridelen, och ansträngningar görs för att registrera och vidareutveckla även i plastikdelen.

Till det mer negativa hör att vi kan se att transvården i landet dragits med ökande väntetider över de sista tre åren. Remisserna har ökat till utredningsenheterna, men samtidigt hade nybesöken en negativ utveckling under pandemiåren. Orsakerna därtill varierar, men prognosen är dystur om inte vården hämtar igen den obalansen.

Vi vill tacka alla som ansträngt sig det där lilla extra för att få senaste tidens arbete i könsdysforiregistret att fungera!

Styrgruppen genom

Ulrika Beckman

Registerhållare Könsdysforiregistret

Presentation av data där även år 2022 är inkluderat i redovisningen och graferna.

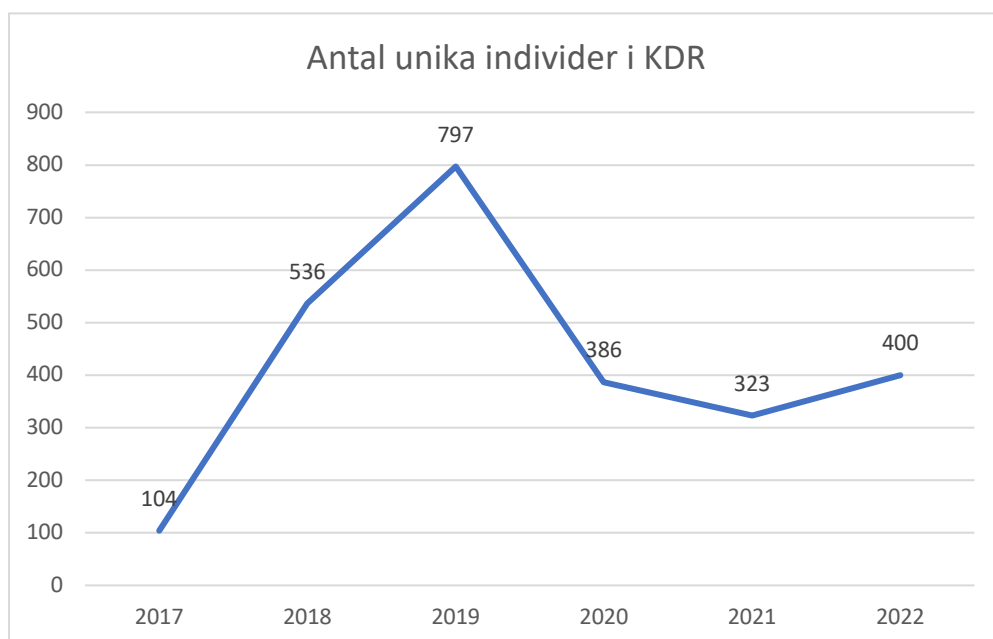


Fig 1. Antal unika individer som nyregistrerats per år i KDR, 2017-2022. Uppgifter hämtade från modulen för patientuppgifter.

Anslutningsgrad

Antal registrerande enheter									
	Logopedi	Psykiatri		Endokrinologi		Plastik- kirurgi	Foniatri	Totalt	
	Vuxna	Barn & Unga	Vuxna	Barn & Unga	Vuxna	Vuxna	Vuxna	Barn & Unga	Vuxna
2017	5 (6)	--	--	--	--	--	--		5 (6)
2018	6 (6)	--	2 (6)	1 (6)	2 (6)	--	--	1 (6)	10 (18)
2019	5 (6)	2 (6)	4 (6)	1 (6)	3 (6)	--	--	3 (12)	12 (18)
2020	5 (6)	2 (6)	4 (6)	1 (6)	2 (6)	--	0 (2)	3 (12)	11 (20)
2021	4 (6)	2 (6)	4 (6)	1 (6)	2 (6)	1 (3)	0 (2)	3 (12)	10 (23)
2022	4(6)	3(6)	4(6)	2(6)	3(6)	1(3)	0(2)	5 (12)	12 (23)

Tabell 1. Beskrivning av anslutningsgraden av deltagande enheter från 2017-2022.

Fördelning efter ålder och tilldelat kön vid födseln.

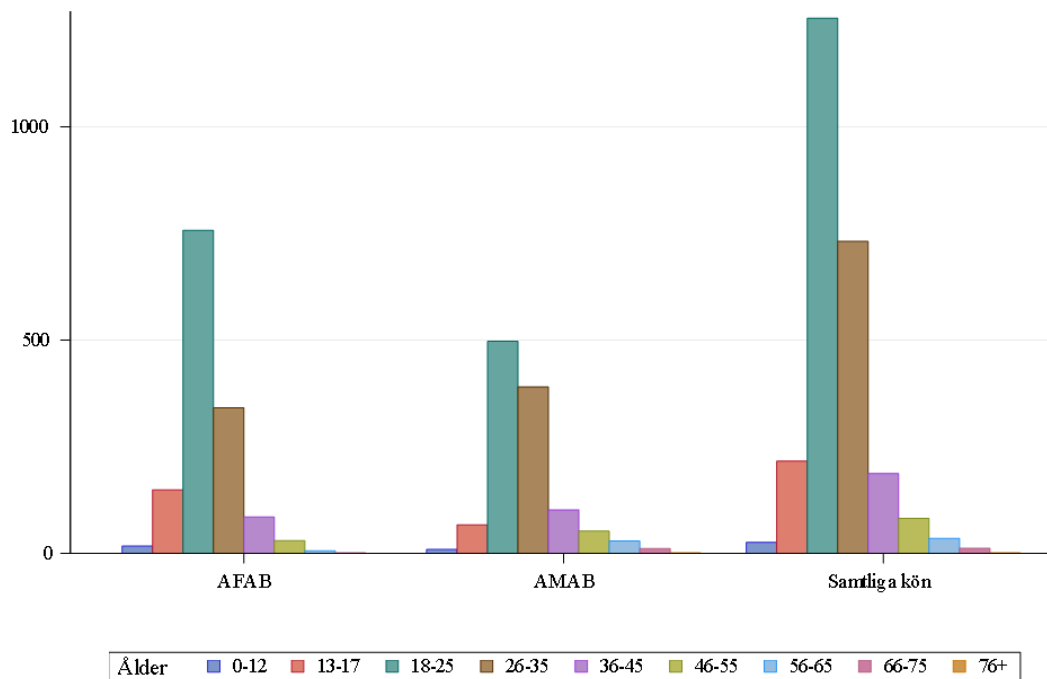


Fig 2. Fördelning efter ålder och tilldelat kön. Data hämtad från patientmodulen i KDR. Avser unika individer. Uppgifterna är ackumulerade under tiden 2017-2022

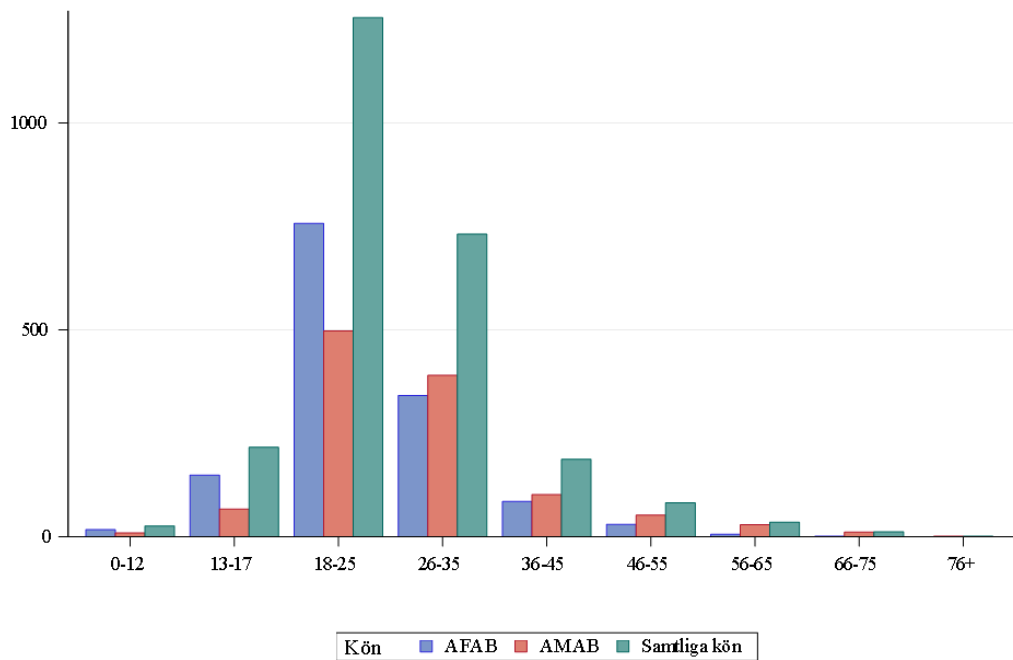


Fig 3. Samma data som figuren ovan men åskådliggjord för att visa fördelningen av tilldelat kön utifrån åldersgrupperna.

Väntetider

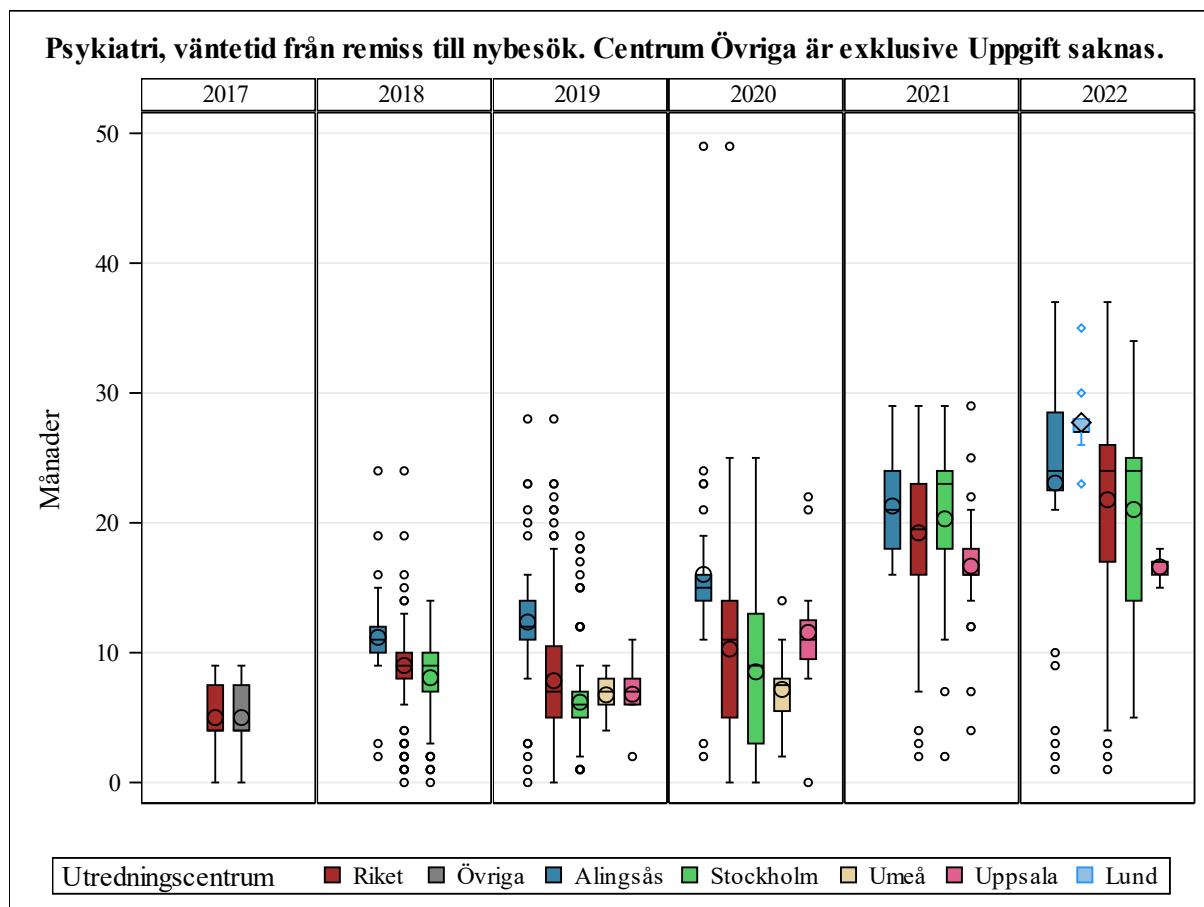


Fig 4. Väntetider psykiatri, 2018-2022

Psykiatri	2018	2019	2020	2021	2022
Alingsås	42	84	35	34	28
Stockholm	101	237	128	26	73
Umeå	0	20	12	0	0
Uppsala	0	5	16	36	10
Lund	0	0	0	0	11
Övriga	2	6	6	4	4
Riket - Total	145	352	197	100	126

Tabell 2. Frekvenstabell som ligger till grund för boxplot ovan.

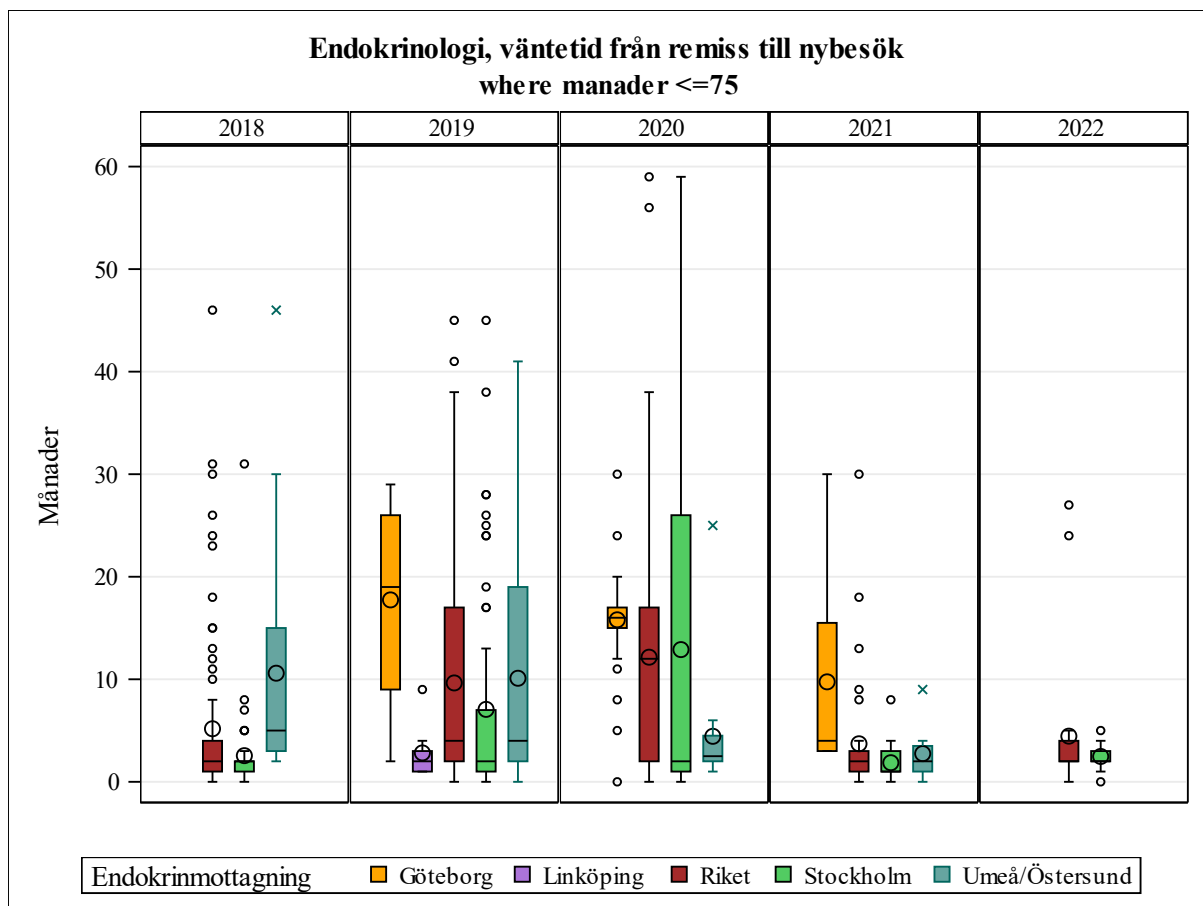


Fig 5. Väntetider endokrinologi, 2018-2022

Endokrinologi	2018	2019	2020	2021	2022
Göteborg	1	27	30	8	3
Linköping	0	11	0	0	0
Stockholm	58	63	20	22	19
Umeå/Östersund	27	26	16	8	0
Övriga	0	0	0	0	0
Riket - Total	86	131	66	38	22

Tabell 3. Frekvenstabell som ligger till grund för boxplot ovan.

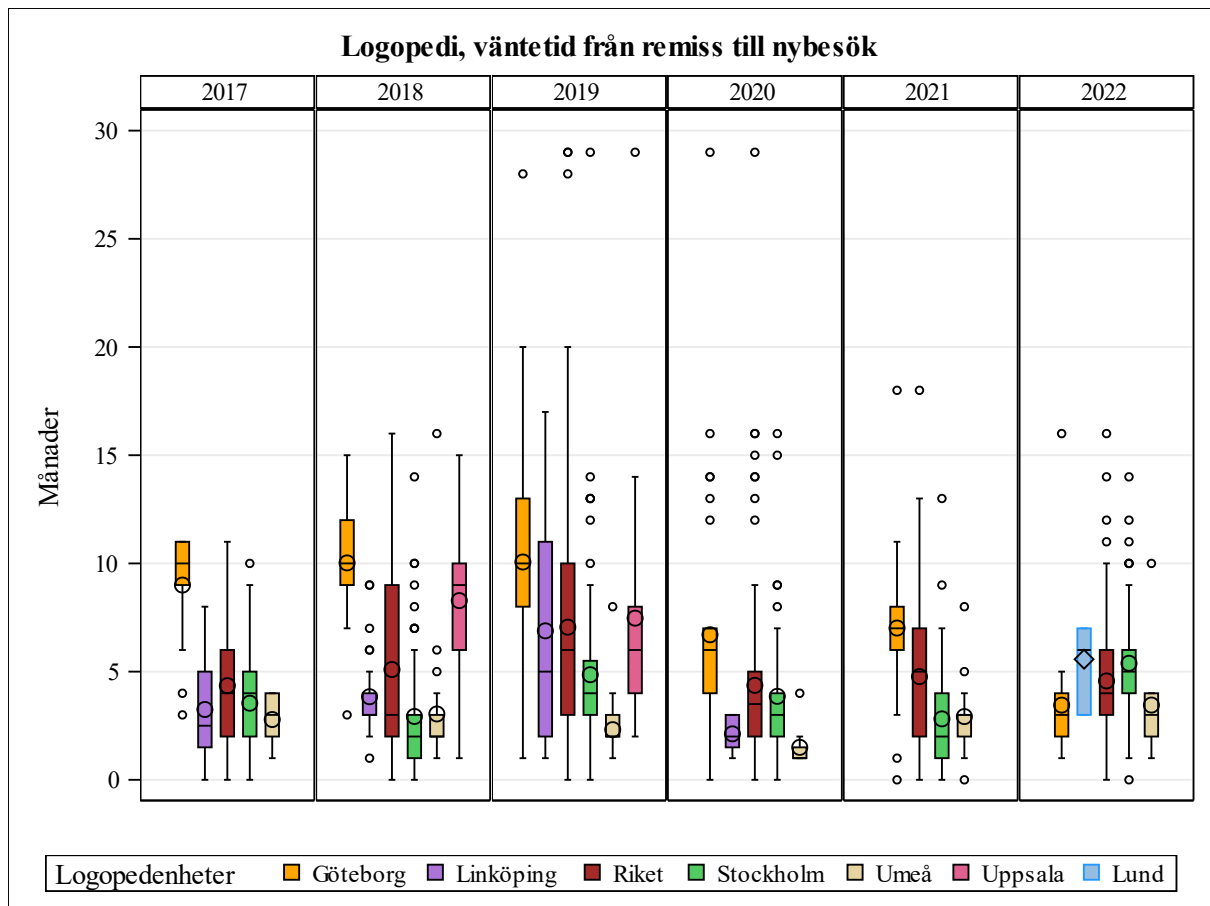
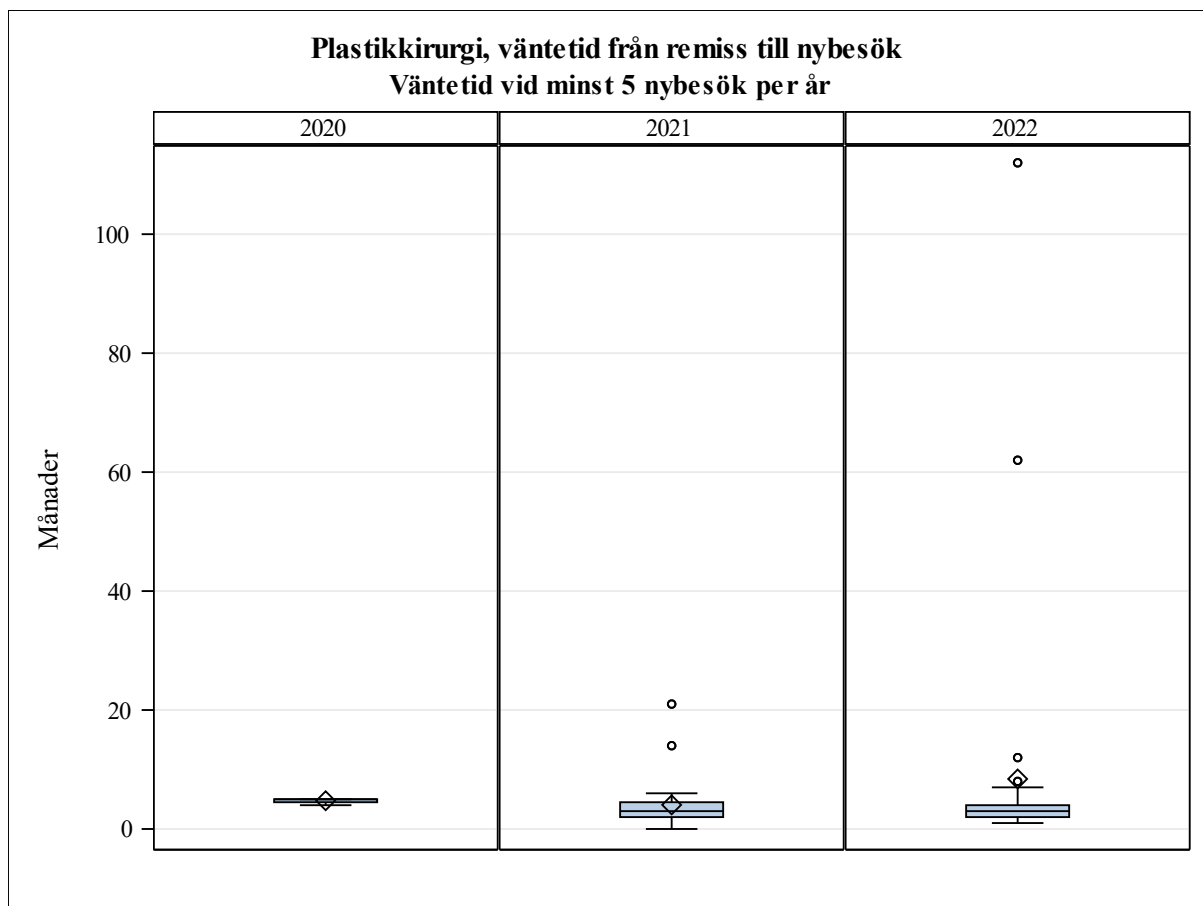


Fig 6. Väntetider logopedi, 2018-2022

Logopedenhet	2017	2018	2019	2020	2021	2022
Göteborg	17	41	92	37	72	42
Linköping	12	25	26	8	3	2
Lund	0	4	0	1	1	7
Stockholm	50	97	84	77	71	78
Umeå	14	23	22	8	13	11
Uppsala	0	32	17	3	4	1
Övriga	0	0	0	0	0	0
Riket - Total	94	222	242	134	165	142

Tabell 4. Frekvenstabell som ligger till grund för boxplot ovan.



Plastikkirurgi	2018	2019	2020	2021	2022
Göteborg			8	72	68
Riket - Total			8	72	68

Tabell 5. Frekvenstabell som ligger till grund för boxplot ovan.