

Inloggning och inlämning av filer i AmbuReg

Susanne Albrecht & Åke Karlsson
Registercentrum Syd

Nuvarande innehåll i AmbuReg

240314

	Antal registreringar
Blekinge	55887
Dalarna	80908
Gotland	6793
Gävleborg	69789
Halland	65503
Jämtland	26652
Jönköping	106927
Kalmar	89925
Kronoberg	45560
Norrbottn	31527
Skåne	420355
Stockholm	316550
Södermanland	83097
Uppsala	54053
Värmland	72104
Västerbotten	85167
Västernorrland	58783
Västmanland	56116
Västra Götaland	315290
Örebro	27397
Östergötland	142899

TACK!


Ny
datainsamling
av 2023 års
data

Tidplan för datainsamling av 2023 års data

Från den 20 mars kan regionerna lämna in filer till Ambulansregistret

Deadline för inlämning: Den 19 april 2024

AmbuReg



INLOGGNING



INLÄMNING AV
FIL



UPPLADDNING

Inloggningsportal

www.eyenetreg.se/PLP

Inloggnings- information för användning av e-tjänstekort

Stark autentisering tillämpas

- Innebär att identiteten kontrolleras på två sätt (exempelvis autentisering plus signering), vilket är fallet vid användning av SITHS-kort (e-tjänstekort).

Ny användare

- Är du ny användare gör du en ansökan om inloggning till Ambulansregistret/ AmbuReg.
- 1. Sätt i ditt e-tjänstekort i kortläsaren innan du öppnar webbläsaren. Öppna därefter webbläsaren.
- 2. Gå in på länken www.eyenetreg.se/PLP

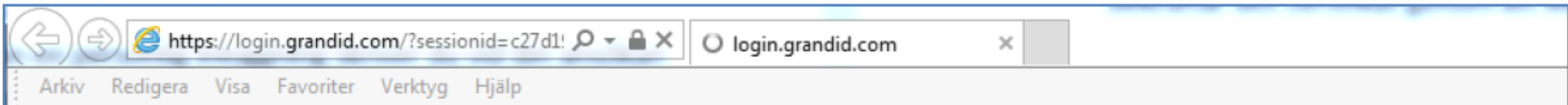


RC SYD
REGISTERCENTRUM
KARLSKRONA • LUND

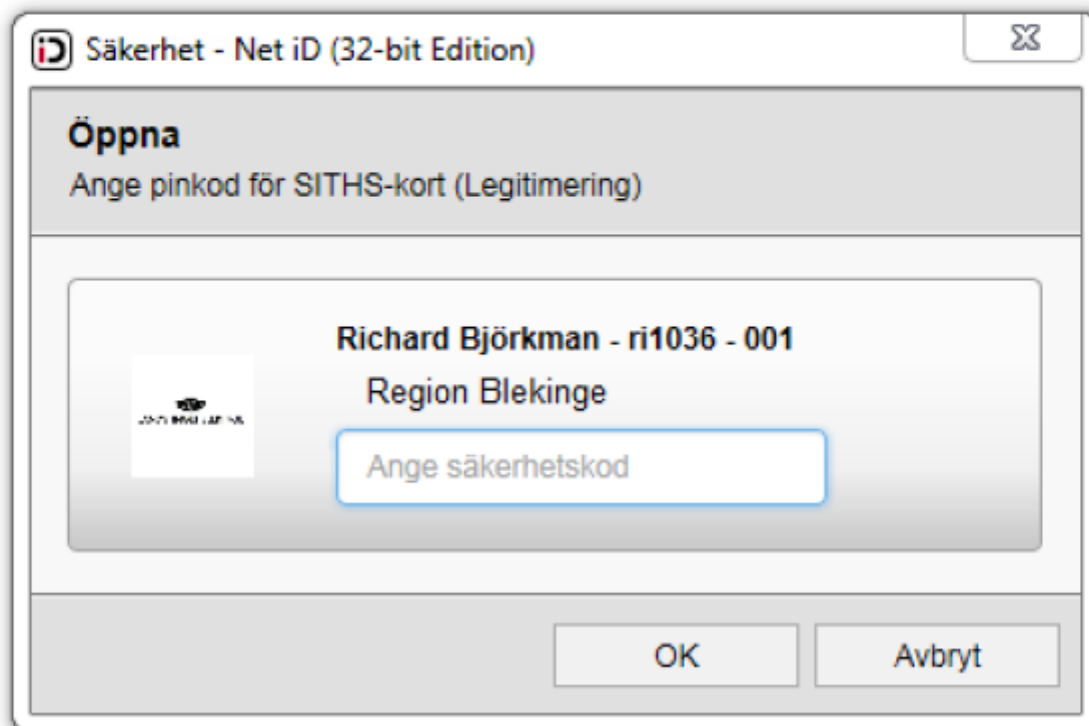
 E-tjänstekortsinloggning

Välkommen till RC Syds inloggningsportal för nationella kvalitetsregister.

Här kan du logga in till registren med e-tjänstekort.



En dialog för att fylla i PIN-kod för ditt SiTHS-kort kommer nu att öppnas i ett separat fönster (det kan öppnas bakom ditt webbläsarfönster).



Här visas ditt namn,
HSA-ID och e-post.

Första gången du
kommer in är innehållet
tomt i registerlistan.

För att lägga till en
enhet i registerlistan,
klicka på "Lägg till
login", den blåa
knappen uppe till höger.

Välkommen!
Vänligen kontrollera att dina uppgifter är korrekta innan du fortsätter.

HSA-ID:
[REDACTED]

Namn
Richard Björkman

Organisation
-

E-mail
richard.bjorkman@regionblekin

[Logga ut](#)

Klicka på ett register för att logga in [+ Lägg till login](#)

Register	Enhetens namn	Kommun	Län	Roll
SKRS	EyeNetAdmin	Karlskrona	Blekinge län	User
SweAAA	EyeNetAdmin	Karlskrona	Blekinge län	User
SweTrau	EyeNetAdmin	Karlskrona	Blekinge län	User
Makula	CUSTOMER CLINIC 1	Lund	Skåne län	User

Skickade förfrågningar

Välj register

Här finns alla register upplagda. Välj Ambulansregistret.

Enhet

Här finns samtliga regioner upplagda. Välj din region.

Skapa nytt login

Välj register

--Välj register--

Börja med att välja det register du önskar tillgång till.

Enhet

-- Välj en enhet --

Välj sedan enhet som du önskar tillgång till.

E-postadress

richard.bjorkman@ltblekinge.se

Bekräfta E-postadress

richard.bjorkman@ltblekinge.se

Ändra

Kompletterande uppgifter/kommentarer

Fyll i anledning till att du vill ha inloggning till registret...

Befintlig inloggning till vald enhet?

--Har du en inloggning?--

Välj **Ja** om du redan har en personlig inloggning till den valda enheten. Annars välj **Nej**.

Samtycke för hantering av personuppgifter enligt dataskyddsförordningen GDPR

- Ja, jag godkänner att RC Syd (Registercentrum Syd) behandlar mina personuppgifter inom nationella kvalitetsregister i enlighet med dataskyddsförordningen GDPR.

Mer information om GDPR i fråga om kvalitetsregister finns på följande länk: <http://rcsyd.se/om-register/juridik-och-regelverk/aktuella-lagar>

Begär login

Avbryt

Fortsatt handläggning hos RC Syd

När ansökan om inloggning behandlats får du via e-post ett meddelande om huruvida ansökan är godkänd eller inte.
En ansökan behandlas vanligen inom 1–2 arbetsdagar. När ansökan har accepterats kan du logga in i kvalitetsregistret (AmbuReg).

Inloggning till AmbuReg

För att logga in i kvalitetsregistret när du har fått din ansökan godkänd så sätter du i e-tjänstekortet i kortläsaren, går in på länken www.eyenetreg.se/PLP och klickar på e-tjänstekortsinloggning.

På begäran från Net iD legitimerar du dig med säkerhetskod/pinkod. Om du har flera register/enheter får du en lista där du väljer vilket register eller vilken enhet som du ska logga in i.

Mer information

På Registercentrum Syds hemsida finns mer information och en mer detaljerad manual med information om inloggning.

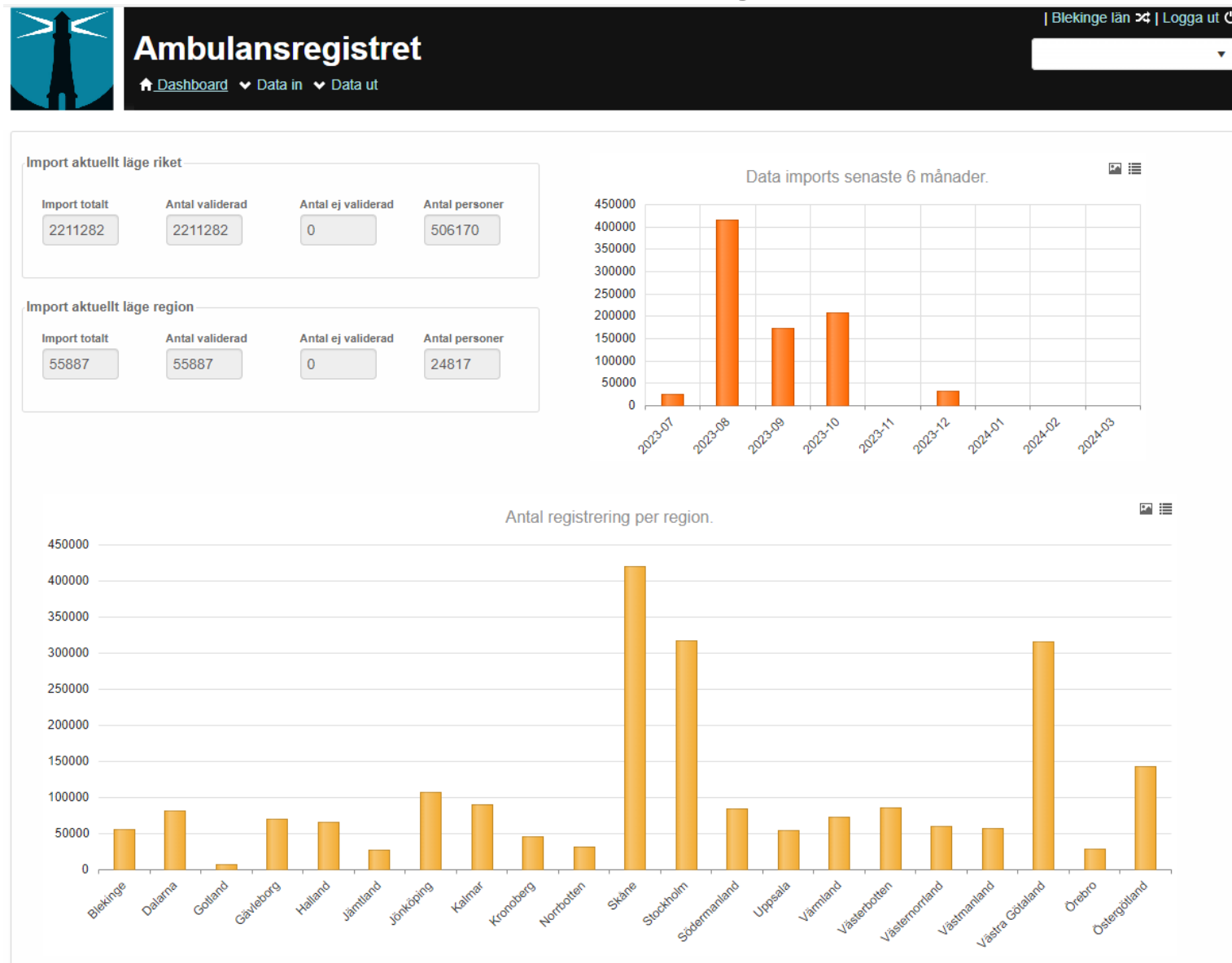
www.rcsyd.se/om-register/it-losningar-och-driftinformation/inloggning-och-e-tjanstekort

Här finns en översikt av er regions inlämnade data.

Import aktuellt läge riket
Import aktuellt läge region

Dataimport senaste 6 månader
Antal registreringar per region

Första bilden/startsidan i AmbuReg – Dashboard – Översikt





Import aktuellt läge riket



Import aktuellt läge riket			
Import totalt	Antal validerad	Antal ej validerad	Antal personer
2211282	2211282	0	506170

Import aktuellt läge region

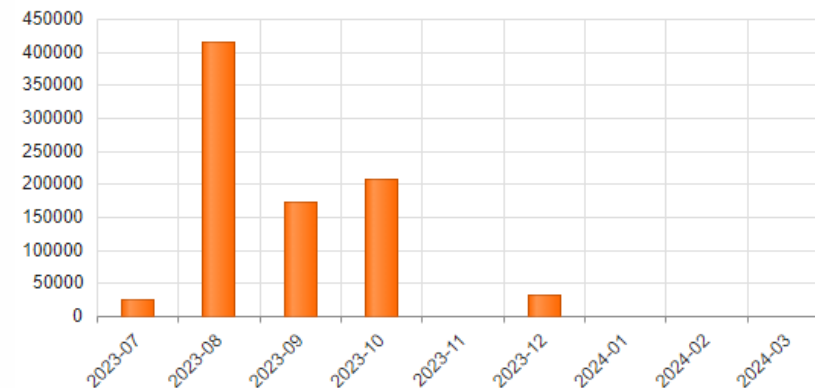


Import aktuellt läge region			
Import totalt	Antal validerad	Antal ej validerad	Antal personer
55887	55887	0	24817

Dataimport senaste 6 mån.



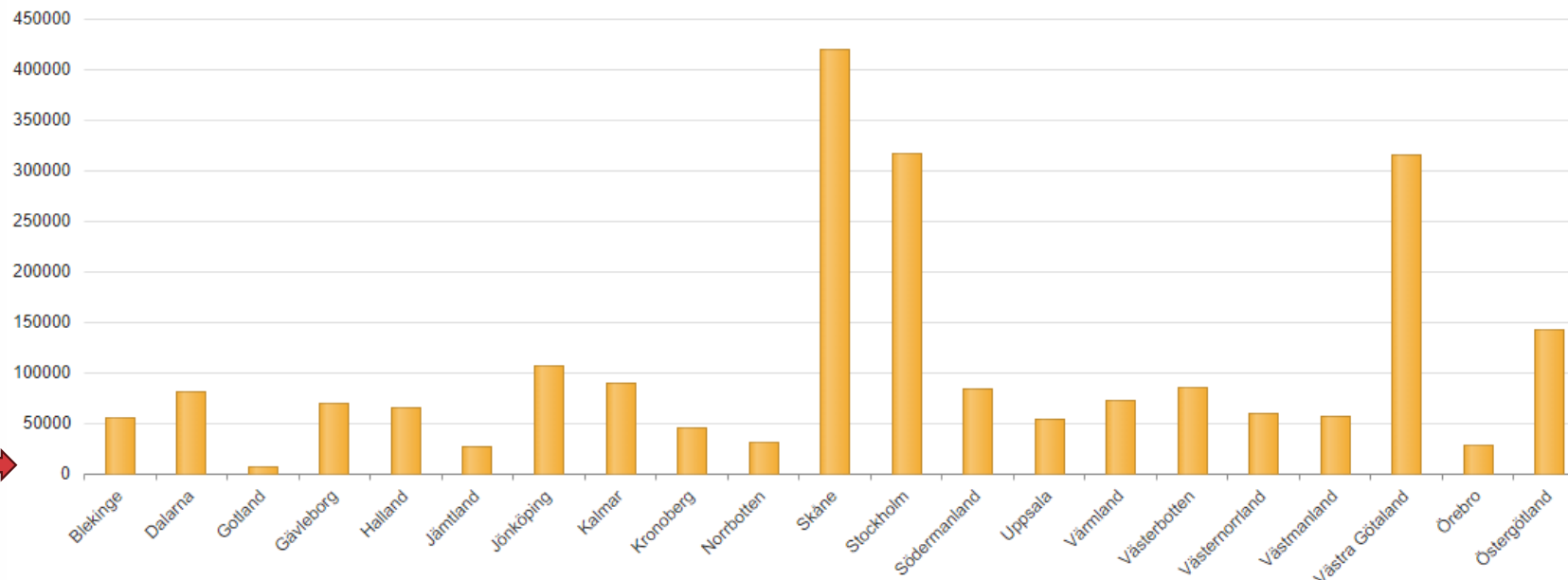
Data imports senaste 6 månader.



Antal registreringar per region



Antal registreringar per region.



Inlämning av fil till AmbuReg består av två steg

- Steg 1
Validering av XML-fil 2024

- Steg 2
Filuppladdning

Gå till flik
"Data"

Steg 1:
Välj "Validera xml
2024".



Ambulansregistret

Blekinge län | Logga ut

Dashboard Data in Data ut

Validera xml 2024

Filuppladdning

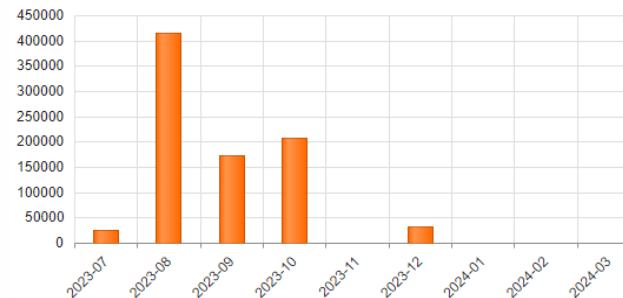
Import aktuellt läge riket

Import totalt	Antal validerad	Antal ej validerad	Antal personer
2211282	2211282	0	506170

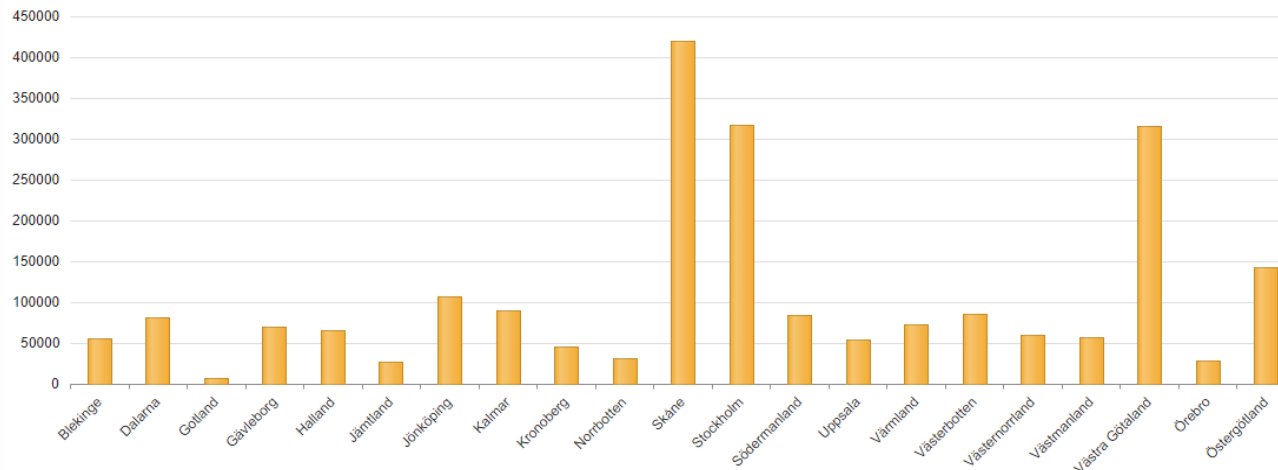
Import aktuellt läge region

Import totalt	Antal validerad	Antal ej validerad	Antal personer
55887	55887	0	24817

Data imports senaste 6 månader.



Antal registrering per region.



Validering av XML

Välj XML-fil som ska valideras.

Om allt gått bra får ni besked i rutan

“validation results”.

XML Validator - Fil version 2024-03-12 V2

XSD filnamn: Ambureg_2024_1.xsd

Importdatafiler måste vara giltiga och fullständiga innan de kan importeras till registret.

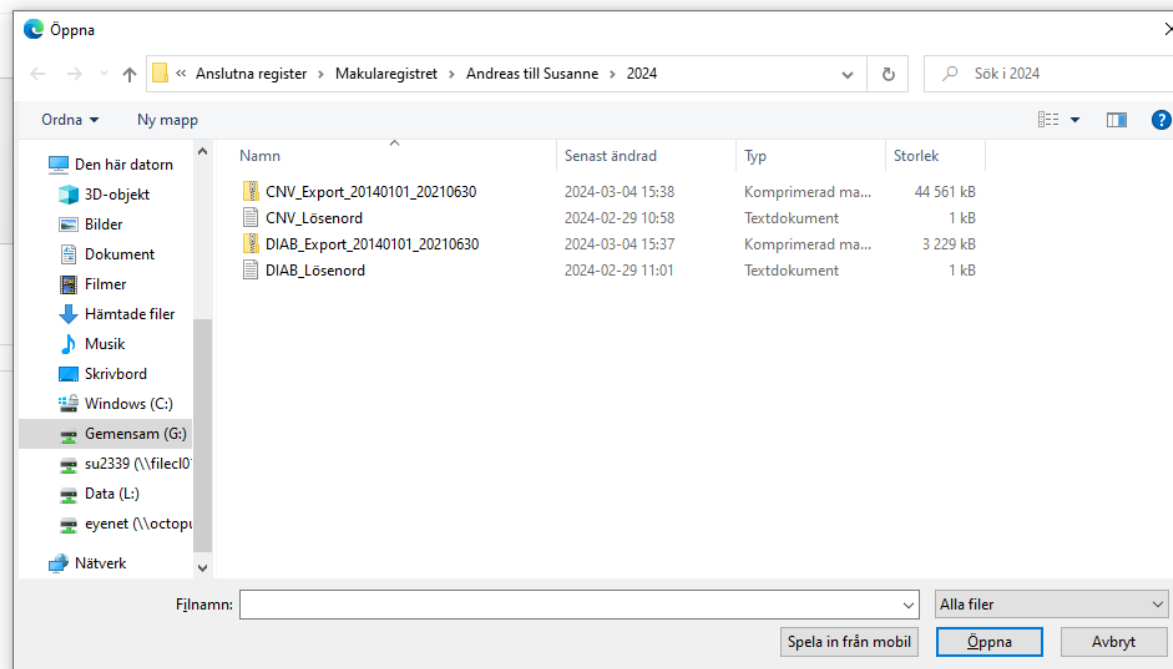
Använd detta formulär för att validera din importfil mot XML-schemat.

Använd denna form för att validera dina 2023 filer för import år 2024.

XML file to validate

Välj fil...

Validation results



Steg 2:
Filuppladdning
Välj "filuppladdning".
Välj den validerade fil
som ska laddas upp –
filuppladdning sker och
inlämningen av fil är
klar.



Klicka på knappen nedan för att välja filer eller, om din browser stödjer det, dra och släpp filer i fältet nedan.

Välj filer...

Validera xml 2024
Filuppladdning



Klicka på knappen nedan för att välja filer eller, om din browser stödjer det, dra och släpp filer i fältet nedan.

Välj filer...

Uppladdade filer för denna enhet.

Uppladdad	Filnamn	Filstorlek
2023-04-11 14:13:10	transport_202112.xml	14304841
2023-04-11 14:13:05	transport_202111.xml	12930303
2023-04-11 14:13:00	transport_202110.xml	13868015
2023-04-11 14:12:48	transport_202109.xml	13051303
2023-04-11 14:12:40	transport_202108.xml	13445768
2023-04-11 14:12:29	transport_202107.xml	13701879
2023-04-11 14:12:22	transport_202106.xml	12936189
2023-04-11 14:12:14	transport_202105.xml	16698416
2023-04-11 14:12:09	transport_202104.xml	13601562
2023-04-11 14:12:03	transport_202103.xml	13434715
2023-04-11 14:11:57	transport_202102.xml	12024727
2023-04-11 14:11:40	transport_202101.xml	14088441

Exempel på skärmbild

Vilka fel kan uppstå vid validering av fil?

- Felaktiga värden inmatade, ej enligt XML-import
- Missing values, saknade värden
- Både giltigt p-nr och ifyllt i kon/alders ger fel. Om p-nr är med får man automatiskt kön och ålder.
- Läkemedel ska anges enligt XML-specifikation

Se exempel i XML-fil. Hela filen finns som egen bilaga.

```
</Vard>
</Uppdrag>
<Uppdrag>
  <Identitet>
    <patid>15A31ECB-55BC-EF65-5FoF-ADE6AC2401EA</patid>
    <pnr>195903061314</pnr>
  </Identitet>
  <Logistik>
    <land_reg>13</land_reg>
    <enhet>9410</enhet>
    <arenr>2019-02-0124247022</arenr>
    <upptyp>1</upptyp>
    <prio_lc>3</prio_lc>
    <hamtp>1</hamtp>
    <destp>1</destp>
  </Logistik>
  <Tider>
    <dt_utlarm>2020-01-01T17:20:41+01:00</dt_utlarm>
    <dt_start>2020-01-01T17:20:41+01:00</dt_start>
    <dt_adress>2020-01-01T17:20:41+01:00</dt_adress>
    <dt_avfard>2020-01-01T17:20:41+01:00</dt_avfard>
    <dt_disp>2020-01-01T17:20:41+01:00</dt_disp>
    <dt_klart>2020-01-01T17:20:41+01:00</dt_klart>
  </Tider>
  <Symptom>
    <vp_af>16</vp_af>
    <vp_hf>72</vp_hf>
    <vp_BTs>156</vp_BTs>
    <vp_RLS>1</vp_RLS>
    <vp_temp>36.6</vp_temp>
  </Symptom>
  <Bedomning>
    <vp_farg1>1</vp_farg1>
    <vp_farg2>4</vp_farg2>
    <pbt_ess>15</pbt_ess>
  </Bedomning>
</Vard>
  <vard_trans>1</vard_trans>
  <vard_plats>0</vard_plats>Hela filen finns
</Vard>
<Lakemedelstyp>
  <lak_typ> No2AA01</lak_typ>
  <lak_typ> No2AA01</lak_typ>
  <alderKon>
  <alder>47</alder>
  <kon>2</kon>
  </alderKon>
</Identitet>
```

Tack för uppmärksamheten!

Susanne Albrecht, RC Syd, utvecklingsledare
susanne.albrecht@regionblekinge.se

Åke Karlsson, RC Syd, statistisk programmerare och IT-sakkunnig
ake.karlsson@regionblekinge.se